

**Министерство сельского хозяйства и продовольственных ресурсов  
Нижегородской области**

**Агропромышленный комплекс  
Нижегородской области в 2021 году**

Нижегород 2022 г.

## Содержание

1. Общая характеристика Нижегородской области .....	3
1.1. Отдельные показатели сельского хозяйства Нижегородской области .....	4
2. Государственная поддержка организаций АПК .....	9
3. Растениеводство .....	14
4. Животноводство .....	23
5. Техническая и технологическая модернизация сельскохозяйственного производства.....	27
6. Экономическое состояние сельскохозяйственных организаций.....	30
7. Поддержка кадров на селе .....	32
8. Развитие малых форм хозяйствования .....	36
9. Пищевая и перерабатывающая промышленность.....	39
9.1. Экспорт продукции АПК.....	41
10. Рейтинг по экономическим показателям и по производству сельскохозяйственной продукции по Нижегородской области .....	45
11. Рейтинг по производству продукции в 2021 году среди сельскохозяйственных организаций .....	46

## 1. Общая характеристика Нижегородской области

**Нижегородская область** — субъект Российской Федерации, в центре европейской части России. Один из крупнейших регионов Центральной России с численностью населения более 3,14 млн. человек.

Область находится в 430 километрах восточнее Москвы на месте слияния рек Оки и Волги и входит в состав Приволжского федерального округа.

По состоянию на 1 января 2022 года в составе Нижегородской области имеется 389 муниципальных образований, из них:

- 25 муниципальных районов, 15 городских округов, 12 муниципальных округов;
- 25 городов, из них 13 городов областного и 15 районного значения;
- 33 городских и 179 сельских поселения.

Административным центром Нижегородской области является г. Нижний Новгород - центр и крупнейший город Приволжского федерального округа (далее – ПФО). В период с 1959 по 1991 годы город был закрыт для посещения иностранными гражданами. В настоящее время город является крупным центром туризма в России и местом проведения международных выставок различного направления на Нижегородской ярмарке.

Территория области составляет около 76,6 тыс. квадратных километров, на ней свободно могли бы разместиться, к примеру, Нидерланды и Швейцария или Бельгия и Дания вместе взятые. Область простирается с севера на юг более чем на 400 километров и делится Волгой на две неравные по площади части - лесное Заволжье и лесостепное Правобережье.

Разнообразие растительного и животного мира обусловлено тем, что регион расположен в трех природных зонах: тайги, широколиственных лесов и степей. Вегетационный период длится от 110-120 дней на севере до 135-140 дней на юге области. Леса занимают около 4 млн. га. По территории области проходит северная, наиболее сложная граница знаменитого русского чернозема. Рубеж между таежно-боровым и дубравно-лесостепным царствами – р. Волга. По течением рек Ветлуги и Суры проходят границы распространения многих уральско-сибирских и западно-европейских видов древесной растительности (пихта сибирская, ель сибирская и европейская, ясень обыкновенный, зеленчук желтый, подлесник европейский и др.).

Благодаря Волге, её притоку Оке и системе каналов нижегородский регион связан водными магистралями со всеми морями, омывающими

европейскую часть России (Балтийским, Белым, Азовским, Черным, Каспийским), а также с Москвой, Санкт-Петербургом, Уралом. Протяженность Волги в пределах области - 304 километра, Оки – 273 километра. Кроме судоходных рек Ветлуга и Сура в области еще более 9 тысяч рек общей протяженностью 32 тыс. км, почти 3000 озер и водохранилищ.

Основу региональной экономики составляют ведущие промышленные отрасли: машиностроение, в основном транспортное (авто-, авиа- и судостроение), радиоэлектроника. Сильны позиции химической, нефтехимической и лесоперерабатывающей (лесохимия, производство бумаги) отраслей. Агропромышленный комплекс сориентирован, прежде всего, на обеспечение продовольствием промышленных центров.

### **1.1. Отдельные показатели сельского хозяйства Нижегородской области**

Деятельность агропромышленного комплекса регулируется государственной программой «Развитие агропромышленного комплекса Нижегородской области», утвержденной постановлением Правительства Нижегородской области от 28 апреля 2014 года № 280. Мероприятия программы направлены на увеличение объемов производства сельскохозяйственной продукции, обеспечение продовольственной безопасности и эпизоотического благополучия региона, улучшение социально-бытовых условий жизни на селе.

В Государственную программу «Развитие агропромышленного комплекса Нижегородской области», входят 10 подпрограмм:

Подпрограмма 1. «Развитие сельского хозяйства, пищевой и перерабатывающей промышленности Нижегородской области»;

Подпрограмма 2. «Устойчивое развитие сельских территорий Нижегородской области»;

Подпрограмма 3. «Эпизоотическое благополучие и развитие государственной ветеринарной службы Нижегородской области»;

Подпрограмма 4. «Энергосбережение и повышение энергоэффективности в сельскохозяйственном производстве Нижегородской области»;

Подпрограмма 5. «Развитие мелиорации земель сельскохозяйственного назначения Нижегородской области»

Подпрограмма 6. «Предотвращение заноса, распространения и ликвидация африканской чумы свиней на территории Нижегородской области»;

Подпрограмма 7. «Комплексное развитие сельских территорий Нижегородской области»;

Подпрограмма 8. «Развитие малых форм хозяйствования Нижегородской области»;

Подпрограмма 9. «Эффективное вовлечение в оборот земель сельскохозяйственного назначения и развитие мелиоративного комплекса Нижегородской области»;

Подпрограмма «Обеспечение реализации государственной программы».

### Структура пашни в Нижегородской области по составу почв



Площадь сельскохозяйственных угодий Нижегородской области составляет 2704,8 тыс. га, в том числе 1889,7 тыс. га - пашня, это 1,37 и 1,63 процента от соответствующих показателей России.

В 2021 году на территории большинства муниципальных образований были зафиксированы опасные агроклиматические явления: почвенные и атмосферные засухи, суховеи. Указом Губернатора Нижегородской области №142 от 23 сентября 2021 г. на территории Нижегородской области был введен режим чрезвычайной ситуации, в результате чего сократились валовые сборы основных сельскохозяйственных культур: зерна – на 397,9 тыс. тонн, картофеля – на 131,3 тыс. тонн, овощей – на 23,3 тыс. тонн, сахарной свеклы – на 24,4 тыс. тонн.

Данная экономическая ситуация повлияла на формирование индекса физического объема производства продукции сельского хозяйства. В 2021 году объем производства сельскохозяйственной продукции в действующих ценах составил 99,7 млрд. рублей (105,4% к 2020 году). Темп роста в сопоставимой оценке составил 92,9%.

### Индексы производства в 2021 году (в сопоставимых ценах) к 2020 году:



**92,9%**



**продукции  
сельского  
хозяйства**

**104,2%**

**пищевых  
продуктов**

**104,6%**

**напитков**

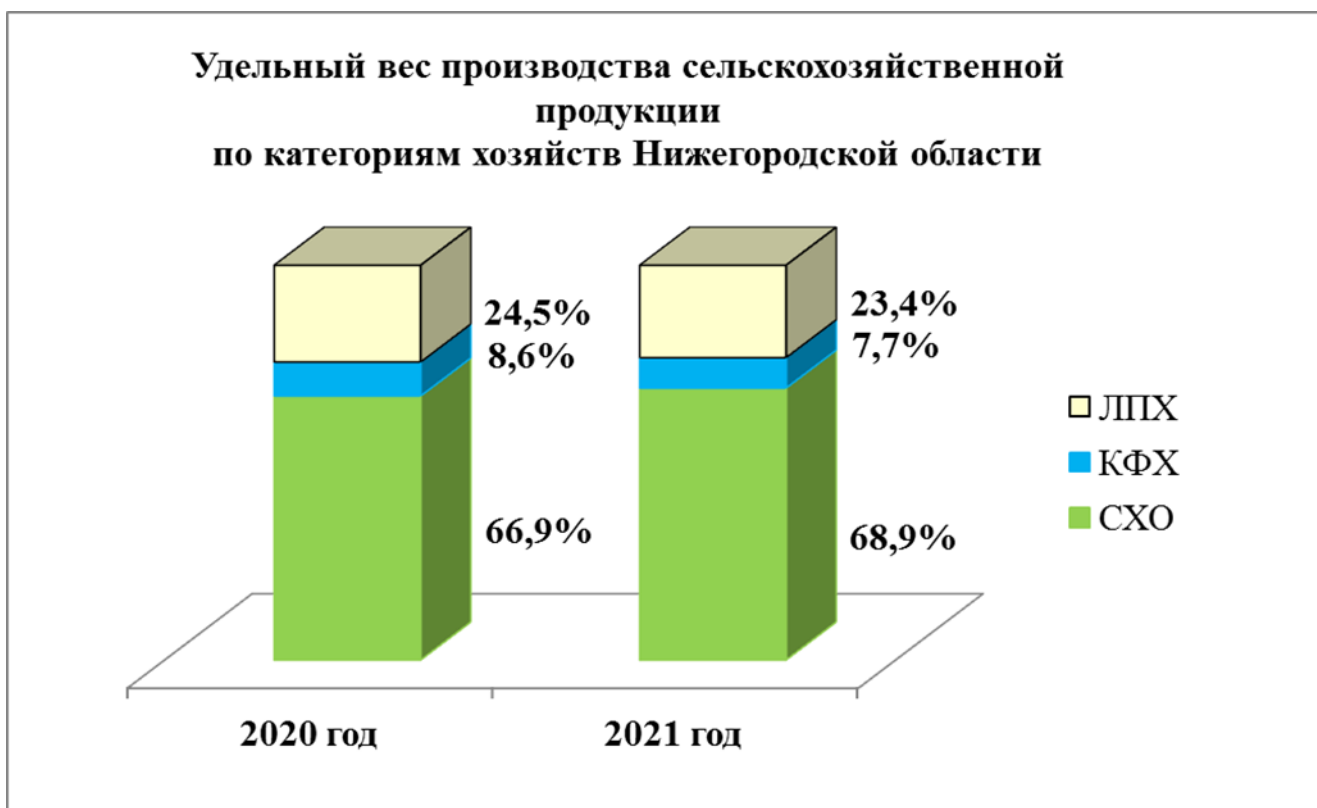


По итогам агропромышленной выставки «Золотая осень - 2021» за достижение высоких показателей в сельском хозяйстве министерство сельского хозяйства и продовольственных ресурсов Нижегородской области награждено ГРАН-ПРИ выставки.

Золотой медалью и дипломом «За достижение высоких показателей в развитии племенного и товарного животноводства» на выставке отмечены 6 сельскохозяйственных организаций региона.

По итогам конкурсов «За производство высококачественной пищевой продукции» организациями пищевой и перерабатывающей промышленности региона получено 109 медалей, в т.ч. 76 золотых, 25 серебряных и 8 бронзовых.

Наибольший объем производства сельскохозяйственной продукции сосредоточен в сельскохозяйственных организациях (далее – СХО) – 68,9%, что на 2% больше уровня 2020 года. Удельный вес личных подсобных хозяйств граждан (далее – ЛПХ) составил 23,4% (ниже уровня 2020 года на 1,1%). Удельный вес производства продукции в крестьянских (фермерских) хозяйствах (далее – КФХ) так же снизился на 0,9 п.п. и в 2021 году составил 7,7%



В Нижегородской области, в соответствии с данными отчета о финансово-экономическом состоянии товаропроизводителей агропромышленного комплекса за 2021 год, ведут производственную деятельность 393 сельскохозяйственная организация, из них:

- публичные акционерные общества – 2;
- непубличные акционерные общества – 36;
- общества с ограниченной ответственностью – 239;
- хозяйственные товарищества, партнерства – 4
- сельскохозяйственные производственные кооперативы – 91;

- государственные унитарные предприятия – 0;
- прочие организации – 21 единиц.

Наибольший удельный вес (60,8%) занимают общества с ограниченной ответственностью. По сравнению с 2000 годом их количество выросло с 70 до 239 единиц, или в 3,4 раза.

Основным направлением в сельскохозяйственном производстве области является животноводство. В структуре выручки от реализации сельскохозяйственной продукции за 2021 год оно заняло 59,5%, удельный вес растениеводства составил 40,5%.

В животноводстве основным направлением является производство молока и мяса. Удельный вес выручки от реализации молока составил 49,4% от общего объема реализации продукции животноводства, скота и птицы (в живом весе) – 28,6%, яйца – 21,7%, прочей продукции – 0,3%.

В растениеводстве основным направлением является производство зерновых и зернобобовых культур, удельный вес которых в выручке растениеводства занял 54,8%, доля масличных культур составила 4,8%, овощей открытого и закрытого грунта – 36,9%, прочей продукции растениеводства – 3,5%.

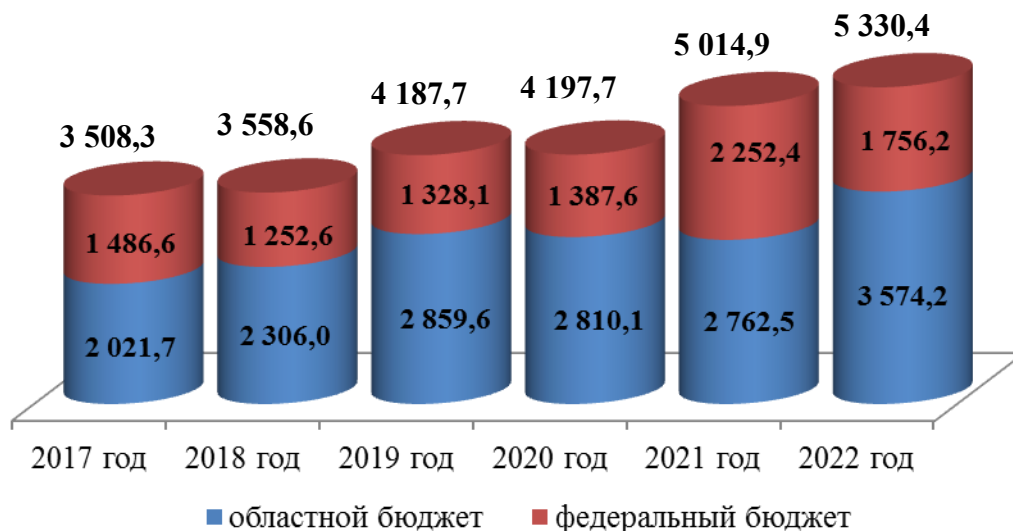
## 2. Государственная поддержка организаций АПК

Государственная поддержка организаций агропромышленного комплекса Нижегородской области осуществляется в форме субсидий на возмещение (финансовое обеспечение) части затрат по текущей и инвестиционной деятельности.

На поддержку агропромышленного комплекса региона в 2021 году было направлено порядка 5 014,9 млн. рублей, что на 19,5% выше уровня поддержки 2020 года.

В структуре расходов 45% (2 252,4 млн. рублей) составили средства федерального бюджета и 55% (2 762,5 млн. рублей) – средства областного бюджета.

**Государственная поддержка агропромышленного комплекса  
Нижегородской области, млн. рублей**



В области реализуются федеральные направления государственной поддержки на условиях софинансирования из областного бюджета, а также ряд региональных направлений.

На поддержку отрасли животноводства направлено 1 863 млн. рублей (642 млн. руб. из федерального бюджета и 1 221 млн. руб. из областного), что выше уровня 2020 года на 30,2%. Средства были направлены на развитие племенного животноводства, развитие мясного скотоводства, поддержку собственного производства молока и другие направления.

В целях развития молочного животноводства (возмещение затрат на строительство (реконструкцию) животноводческих объектов для производства молока) было направлено 435,3 млн. рублей, что выше уровня 2020 года на 44,2%. Объем инвестиций сельскохозяйственных товаропроизводителей в создание производственных объектов молочного животноводства составил 760 млн. рублей.

На поддержку отрасли растениеводства было выделено 1 209 млн. рублей (430 млн. руб. из федерального бюджета и 778 млн. руб. из областного), что ниже уровня 2020 года на 3,7%. Средства были направлены в виде субсидий на 1 га сельскохозяйственных культур, на поддержку элитного семеноводства, закладку и уход за многолетними насаждениям и другие направления.

В Нижегородской области эффективно реализуется поддержка технического переоснащения сельскохозяйственного производства.

Техническое обновление позволяет сельскохозяйственным товаропроизводителям региона сокращать технологическое отставание, производить агротехнологические работы в оптимальные сроки, минимизировать потери урожая.

На поддержку сельскохозяйственных товаропроизводителей в части приобретения сельскохозяйственного оборудования и техники (в т.ч. для производства льна) из областного бюджета были выделены средства в виде субсидий в размере 362,7 млн. рублей, что выше уровня 2020 года в 2,2 раза.

На поддержку малых форм хозяйствования направлено 291 млн. рублей (191 млн. руб. из федерального бюджета и 100 млн. руб. из областного), что ниже уровня 2020 года на 1,5%.

**Направления государственной поддержки агропромышленного комплекса  
Нижегородской области в 2021 году, млн. рублей**

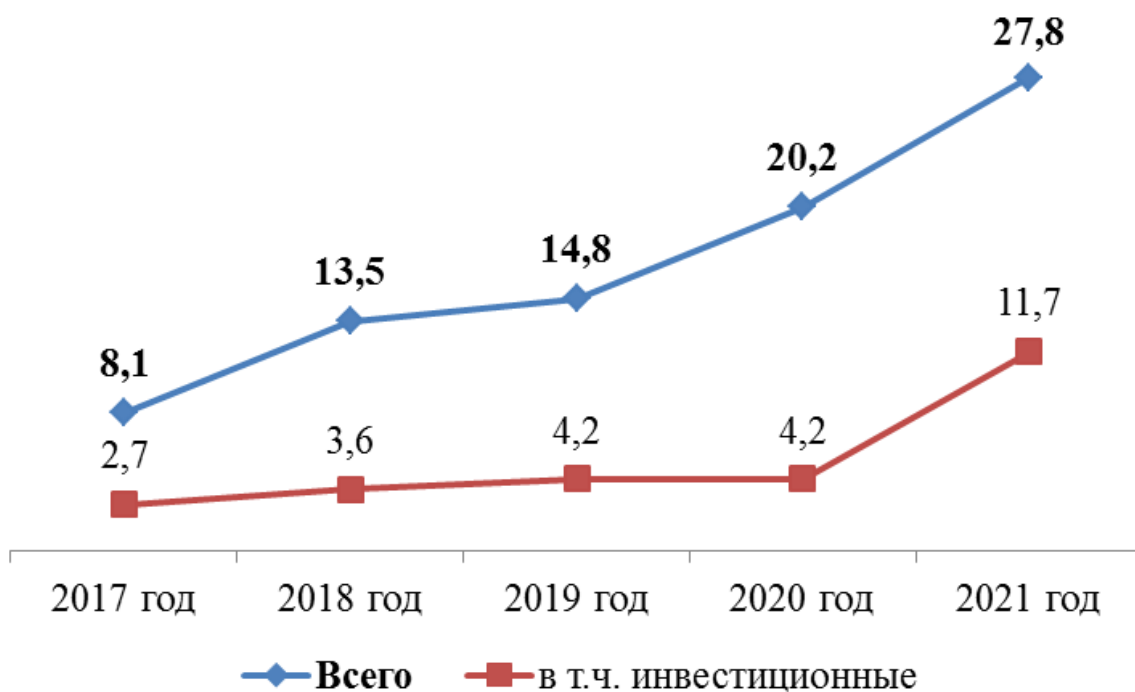
Показатели	2021 год		
	Областной бюджет	Федеральный бюджет	ИТОГО
<b>Поддержка отрасли Растениеводства</b>			
Субсидии на приобретение оборудования и техники для производства продукции льноводства	19	-	<b>19</b>
Субсидии на приобретение тепличными предприятиями энергоносителей	37	-	<b>37</b>
Субсидии на закладку и уход за многолетними насаждениями	4	10	<b>14</b>
Субсидии на проведение мелиорации земель с/х назначения	67	17	<b>84</b>
Субсидии на поддержку элитного семеноводства	3	67	<b>70</b>
Субвенции на поддержку элитного семеноводства	128	0	<b>128</b>
Субсидии на возмещение части затрат на уплату страховых премий	3	10	<b>13</b>
Субсидии на государственную поддержку производства масличных культур	1	14	<b>15</b>
Субвенции на возмещение части затрат на производство и реализацию зерновых культур	1	108	<b>109</b>
Субвенции на приобретение оборудования и техники	344	-	<b>344</b>
Субсидии на проведение агротехнологических работ (на 1 га льна, технической конопли)	4	11	<b>15</b>
Субсидии на проведение агротехнологических работ (на 1 га картофеля и овощей)	0,2	0,6	<b>0,8</b>
Субсидии на возмещение части затрат на собственную переработку льна и конопли по ставке на 1 тонну	3	9	<b>12</b>
Субвенции на возмещение части затрат на собственную переработку сельскохозяйственных культур по ставке на 1 гектар	165	183	<b>348</b>
<b>Поддержка отрасли Животноводства</b>			
Субсидии на развитие молочного скотоводства	435	-	<b>435</b>
Субвенции на поддержку племенного животноводства	251	69	<b>320</b>
Субвенции на приобретение кормов для молочного крупного скота	3	290	<b>293</b>
Субвенции на поддержку собственного производства молока	517	260	<b>777</b>
Субсидии на возмещение части затрат на развитие мясного скотоводства	7	1	<b>8</b>
Субвенции на собственную переработку молока по ставке на 1 голову	8	23	<b>31</b>

Показатели	2021 год		
	Областной бюджет	Федеральный бюджет	ИТОГО
<b>Поддержка пищевой и перерабатывающей промышленности</b>			
Субсидии на производство хлеба и хлебобулочных изделий	0,5	32	<b>32,5</b>
Субсидии на производство муки	0,5	49	<b>49,5</b>
Субсидии на производство рафинированного и бутилированного масла подсолнечного и (или) сахара белого	0,4	65	<b>65,4</b>
<b>Поддержка малых форм хозяйствования</b>			
Субсидии на реализацию проектов создания и развития крестьянского (фермерского) хозяйства	6	134	<b>140</b>
Гранты в форме субсидии на развитие малых форм хозяйствования	94	57	<b>151</b>
<b>Развитие кадрового потенциала села</b>			
Ежемесячная доплата к заработной плате молодым специалистам, работникам, принятым на работу в сельхозорганизации, крестьянско-фермерские хозяйства; единовременное пособие молодым специалистам	36	-	<b>36</b>
Выплата аграрной стипендии студентам, обучающимся по очной форме обучения в профессиональных образовательных организациях и образовательных организациях высшего образования для агропромышленного комплекса	2	-	<b>2</b>
Проведение семинаров, конкурсов	8		
<b>Комплексное развитие сельских территорий</b>			
Субсидии на обеспечение комплексного развития сельских территорий	126	792	<b>917</b>
<b>Льготное кредитование</b>			
Субсидии и субвенции на возмещение процентной ставки по кредитам	323	52	<b>375</b>
<b>Прочие направления</b>			
Субсидии на прочие направления поддержки			
<b>ИТОГО</b>	<b>2 763</b>	<b>2 252</b>	<b>5 015</b>

Одним из направлений государственной поддержки является льготное кредитование. Данное направление в Нижегородской области реализуется в рамках федеральной и региональной программ. Организациями агропромышленного комплекса в рамках федеральной и региональной программ льготного кредитования были привлечены кредиты (займы) на льготных условиях в объеме 27,8 млрд. рублей, (что на 137,6% выше уровня

2020 года) в т. ч. 16,1 млрд. рублей на пополнение оборотных средств и 11,7 млрд. рублей на реализацию инвестиционных проектов.

**Объем льготных кредитов, привлекаемых организациями агропромышленного комплекса Нижегородской области, млрд. рублей**



### 3. Растениеводство

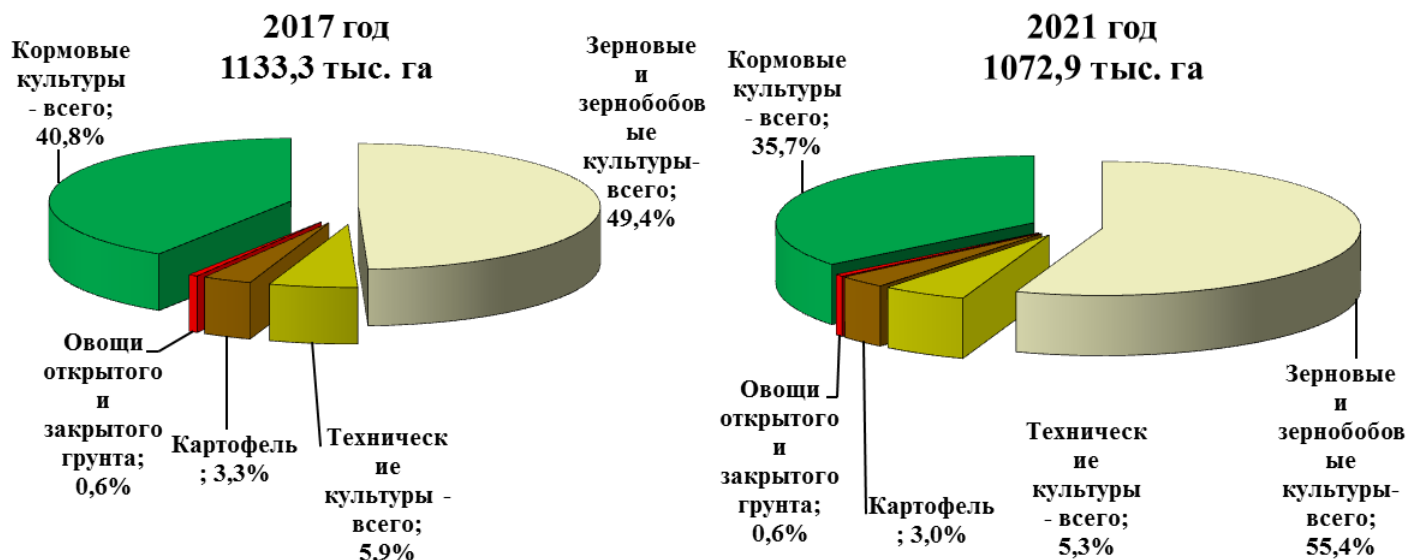
В 2021 году в хозяйствах всех категорий было посеяно 1072,9 тыс. га сельскохозяйственных культур, что на 16,8 тыс. га меньше уровня 2020 года. Наибольший удельный вес в структуре посевных площадей занимают зерновые и кормовые культуры: 55,4 и 35,7 процентов соответственно.

#### Посевная площадь сельскохозяйственных культур в хозяйствах всех категорий, тыс. га

Показатели	2017	2018	2019	2020	2021
Вся посевная площадь	1133,3	1101,9	1102,7	1089,7	1072,9
Зерновые и зернобобовые культуры-всего	559,4	545,2	551,0	578,6	594,4
Технические культуры - всего	66,8	64,2	69,3	52,1	56,8
Картофель	37,3	36,3	35,1	32,9	32,6
Овощебахчевые культуры	6,9	6,5	6,2	6,1	5,9
Кормовые культуры - всего	462,9	449,7	441,1	419,9	383,1

Анализ структуры посевных площадей за период 2017-2021 годов показал, что посевная площадь к уровню 2017 года в хозяйствах всех категорий сократилась на 60,4 тыс. га (94,7%). Из нее: площадь зерновых и зернобобовых культур увеличилась на 35 тыс. га (106,3%); площадь под техническими культурами сократилась на 9,9 тыс. га (85,1%); под картофелем – на 4,7 тыс. га (87,4%), под овощами открытого и закрытого грунта – на 1 тыс. га (85,5%), под кормовыми культурами – на 79,8 тыс. га (82,8%).

## Структура посевных площадей сельскохозяйственных культур в хозяйствах всех категорий Нижегородской области

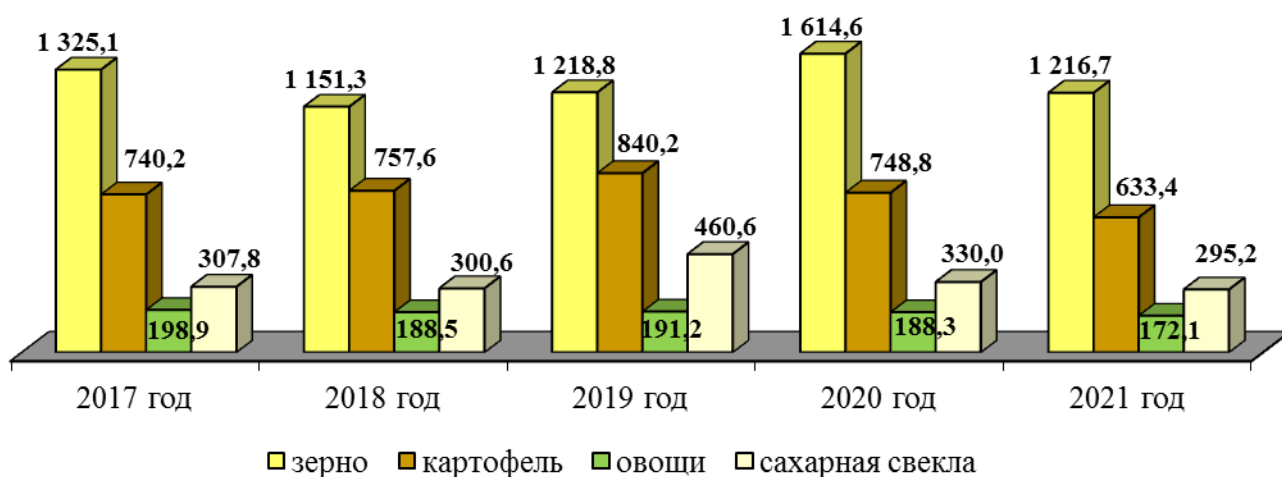


### Валовой сбор основных сельскохозяйственных культур в хозяйствах всех категорий, тысяч тонн

Показатели	2017	2018	2019	2020	2021
Зерновые и зернобобовые культуры (в весе после доработки) - всего	1325,1	1151,3	1218,8	1614,6	1216,7
в том числе кукуруза	10,7	36,3	42,1	37,9	34,4
Технические культуры:					
лен-долгунец в переводе на волокно	2,3	3,4	4,6	4,5	2,2
сахарная свекла (в первоначально-оприходованном весе)	307,8	300,6	460,6	330,0	295,2
масличные культуры - всего	30,7	37,1	34,2	26,9	31,8
Картофель	740,2	757,6	840,2	748,8	633,4
Овощи - всего	198,9	188,5	191,2	188,3	172,1

В 2021 году намолочено 1216,7 тыс. тонн зерна (75,36% к уровню 2020 года), собрано 2,2 тыс. тонн льноволокна (48,1% к уровню 2020 года), 295,2 тыс. тонн сахарной свеклы (89,5% к уровню 2020 года), 31,8 тыс. тонн масличных культур (118,2% к уровню 2020 года), 633,4 тыс. тонн картофеля (84,6% к уровню 2020 года) и 172,1 тыс. тонн овощей открытого и закрытого грунта (91,4% к уровню 2020 года).

**Динамика производства продукции растениеводства в хозяйствах всех категорий Нижегородской области, тыс. тонн**

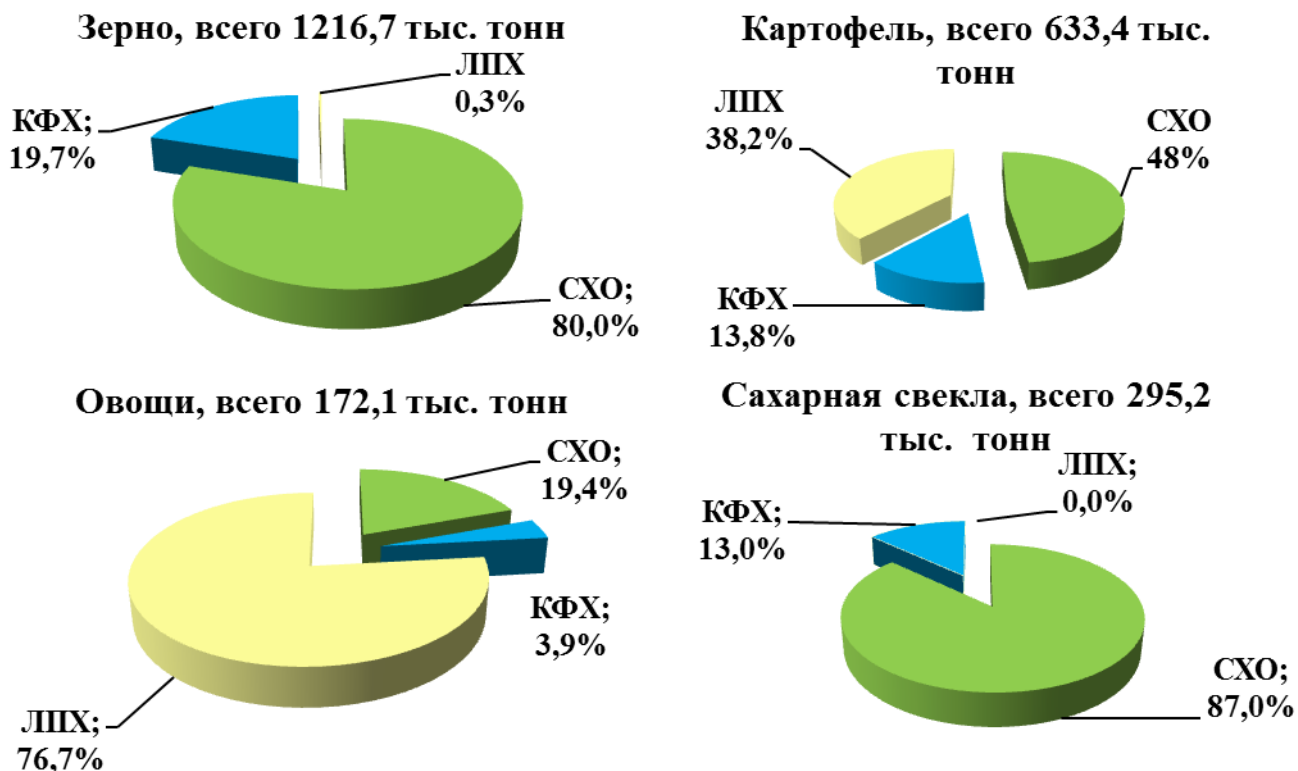


**Урожайность основных сельскохозяйственных культур в хозяйствах всех категорий (с убранной площади), ц/га**

Показатели	2017	2018	2019	2020	2021
Зерновые и зернобобовые культуры (в весе после доработки) - всего	23,8	21,2	22,3	28,0	20,7
Картофель	199,1	208,8	244,1	227,9	194,2
Овощи открытого грунта (включая закрытый грунт по населению)	284,0	278,1	299,5	295,6	279,8
Сахарная свекла (в первоначально-оприходованном весе)	225,3	256,0	343,9	286,8	282,2
Лен-долгунец (волокно)	11,1	10,4	10,3	11,5	6,8
Масличные культуры - всего	8,4	8,5	7,9	10,7	8,9

В 2021 году в сравнении с 2017 годом урожайность зерновых и зернобобовых культур сократилась на 3,1 ц/га (87%), картофеля – на 4,9 ц/га (97,5%), овощей открытого грунта – на 4,2 ц/га (98,5%), льна-долгунца – на 4,3 ц/га. (61,3%). Урожайность сахарной свеклы и масличных культур возросли на 56,9 ц/га (125,3%) и 0,5 ц/га. (106%) соответственно. Общее снижение урожайности связано со сложившимися в 2021 году на территории области неблагоприятными агроклиматическими явлениями (засухеи, агроклиматические засухи).

## Структура производства продукции растениеводства



По итогам 2021 года наибольший удельный вес в структуре производства зерновых и зернобобовых культур приходится на сельскохозяйственные организации (далее – СХО) – 80%, валовый сбор которых составил 973,3 тыс. тонн (74,2% к уровню 2020 года). Доля крестьянских (фермерских) хозяйств (далее – КФХ) и личных подсобных хозяйств граждан (далее – ЛПХ) в структуре производства зерна составила 19,7% и 0,3% соответственно, валовый сбор составил 239,7 тыс. тонн (80,5% к уровню 2020 года) и 3,7 тыс. тонн соответственно (77,2% к уровню 2020 года).

Наибольший удельный вес в структуре производства картофеля приходится, почти в равной степени, на СХО и ЛПХ (48% и 38,2% соответственно), валовый сбор составил 304,1 тыс. тонн в СХО и 241,9 тыс. тонн в ЛПХ, что меньше уровня 2020 года на 7,3% и 20,3% соответственно. Доля КФХ в структуре производства картофеля занимает 13,8%, валовый сбор составил 87,4 тыс. тонн (74,5% к уровню 2020 года).

Наибольший удельный вес в структуре производства овощей приходится на ЛПХ (76,7%), валовый сбор которых составил 132 тыс. тонн (96,4% к уровню 2020 года). СХО и КФХ в структуре производства продукции заняли 19,4% и

3,9%, валовый сбор составил 33,3 тыс. тонн (77,2% к уровню 2020 года) и 6,7 тыс. тонн соответственно (82% к уровню 2020 года)

Наибольший удельный вес в производстве сахарной свеклы приходится на СХО (87%), валовый сбор составил 256,7 тыс. тонн (91,8% к уровню 2020 года). КФХ в структуре производства сахарной свеклы заняли 13%, валовый сбор составил 38,5 тыс. тонн (76,6% к уровню 2020 года). В ЛПХ производство сахарной свеклы не ведется.

**Валовой сбор основных сельскохозяйственных культур по категориям хозяйств,  
тысяч тонн**

Показатели	2017г.	2018г.	2019г.	2020г.	2021г.
<b>Все категории хозяйств</b>					
Зерновые и зернобобовые культуры (в весе после доработки) - всего	1325,1	1151,3	1218,8	1614,6	1216,7
Картофель	740,2	757,6	840,2	748,8	633,4
Овощи - всего	198,9	188,5	191,2	188,3	172,1
Сахарная свекла (в первоначально-оприходованном весе)	307,8	300,6	460,6	330,0	295,2
<b>Сельскохозяйственные организации</b>					
Зерновые и зернобобовые культуры (в весе после доработки) - всего	1113,0	953,2	1005,2	1312,3	973,3
Картофель	282,0	294,9	366,5	328,0	304,1
Овощи - всего	44,5	32,9	45,4	43,1	33,3
Сахарная свекла (в первоначально-оприходованном весе)	226,5	261,0	406,0	279,7	256,7
<b>Крестьянские (фермерские) хозяйства и индивидуальные предприниматели</b>					
Зерновые и зернобобовые культуры (в весе после доработки) - всего	207,2	194,0	209,7	297,5	239,7
Картофель	105,3	95,6	127,8	117,3	87,4
Овощи - всего	3,6	4,0	7,2	8,2	6,7
Сахарная свекла (в первоначально-оприходованном весе)	81,3	39,5	54,6	50,2	38,5
<b>Хозяйства населения</b>					
Зерновые и зернобобовые культуры (в весе после доработки) - всего	4,9	4,2	3,9	4,80	3,70
Картофель	352,8	367,1	345,8	303,49	241,93
Овощи - всего	150,8	151,6	138,6	136,98	132,08

В 2021 году в сравнении с 2017 годом валовый сбор зерновых и зернобобовых культур во всех категориях хозяйств сократился на 108,5 тыс. тонн (8,2%) в результате снижения валового сбора в сельскохозяйственных организациях (далее – СХО) на 139,7 тыс. тонн (12,6%), в крестьянских (фермерских) хозяйствах (далее – КФХ) на 32,5 тыс. тонн (12,6%) и личных подсобных хозяйств граждан (далее – ЛПХ) на 1,2 тыс. тонн (24,8%).

Валовое производство картофеля во всех категориях хозяйств в 2021 году в сравнение с 2017 годом сократилось на 106,7 тыс. тонн (14,4%) в результате снижения валового сбора в КФХ на 17,9 тыс. тонн (17%), в ЛПХ на 110,9 тыс. тонн (31,4%). В СХО валовый сбор незначительно увеличился на 22,1 тыс. тонн (7,8%).

Валовое производство овощей в 2021 году в сравнении с 2017 годом во всех категориях хозяйств сократилось на 26,8 тыс. тонн (13,5%) вследствие сокращения валового производства в СХО на 11,2 тыс. тонн (25,2%) и ЛПХ на 18,7 тыс. тонн (12,4%). В КФХ валовый сбор существенно увеличился на 3,2 тыс. тонн (89,4%).

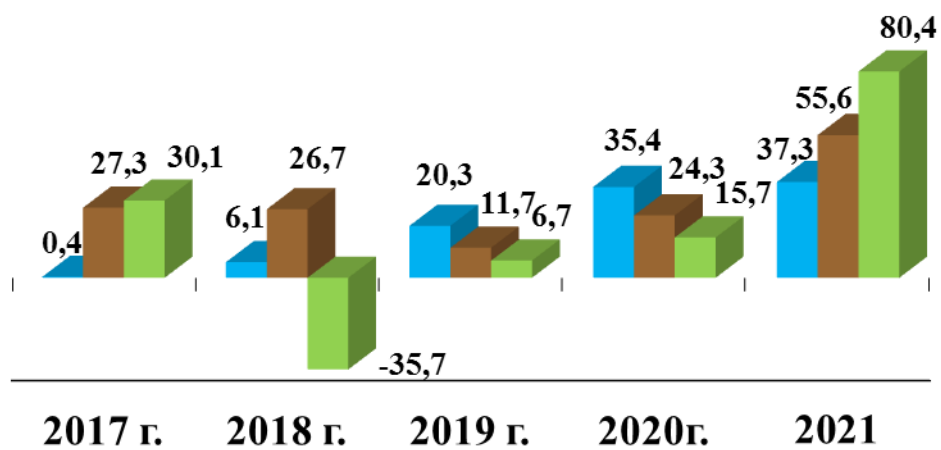
Валовое производство сахарной свеклы в 2021 году в сравнении с 2017 годом во всех категориях хозяйств сократилось на 12,6 тыс. тонн (4,1%) за счет сокращения валового производства в КФХ на 42,8 тыс. тонн (52,7%). В СХО валовое производство увеличилось на 30,2 тыс. тонн (13,3%). В ЛПХ производство сахарной свеклы не ведется.

Производство зерновых и зернобобовых культур в хозяйствах всех категорий в разрезе муниципальных образований Нижегородской области												
Муниципальные образования Нижегородской области	Посевная площадь, га				Валовой сбор (в весе после доработки), тонн				Урожайность с 1 га убранной площади, ц			
	2020	2021	место в 2021 г.	2021 в % к 2020	2020	2021	место в 2021 г.	2021 в % к 2020	2020	2021	место в 2021 г.	2021 в % к 2020
Ардатовский муниципальный район	19 793,0	22 191,4	8	112,1%	57 018,1	45 158,4	11	79,2%	28,8	20,6	13	71,5%
Армавасский муниципальный район	21 762,8	23 622,5	7	108,5%	87 118,5	71 848,7	4	82,5%	40,0	30,5	1	76,3%
Балахнинский муниципальный округ	1 307,0	1 388,0	41	106,2%	3 017,5	2 222,6	40	73,7%	23,1	16,0	27	69,3%
Богородский муниципальный округ	11 156,0	11 194,0	22	100,3%	38 663,4	32 334,2	20	83,6%	34,7	28,9	2	83,3%
Большебодлинский муниципальный район	25 246,1	25 045,4	6	99,2%	73 801,2	49 914,7	9	67,6%	29,5	19,9	17	67,5%
Большемурашкинский муниципальный район	12 003,0	13 453,0	20	112,1%	39 501,1	30 142,2	21	76,3%	32,9	22,4	7	68,1%
Бутурлинский муниципальный округ	20 436,0	22 085,0	9	108,1%	70 259,7	56 677,7	7	80,7%	34,4	25,8	5	75,0%
Вадский муниципальный округ	17 780,0	18 876,0	14	106,2%	60 671,6	41 136,3	12	67,8%	34,3	22,2	9	64,7%
Варнавинский муниципальный район	1 029,5	1 019,0	44	99,0%	1 630,2	1 414,5	42	86,8%	15,8	13,9	34	88,0%
Вачский муниципальный район	1 664,0	1 683,0	40	101,1%	2 985,6	1 968,0	41	65,9%	17,9	13,1	38	73,2%
Ветлужский муниципальный район	1 526,3	1 078,7	43	70,7%	1 996,4	1 160,1	44	58,1%	13,1	10,8	41	82,4%
Вознесенский муниципальный район	2 004,5	2 892,6	36	144,3%	3 448,4	4 859,1	34	140,9%	17,2	16,8	25	97,7%
Володарский муниципальный район	1 165,0	-	-	-	3 294,6	-	-	-	28,3	-	-	-
Воскресенский муниципальный район	1 508,8	1 287,8	42	85,3%	1 857,3	1 299,0	43	69,9%	12,3	10,1	44	82,1%
Гагинский муниципальный район	22 303,5	18 617,4	15	83,5%	64 005,1	40 104,6	13	62,7%	28,9	21,7	10	75,1%
Городецкий муниципальный район	11 015,2	10 956,3	23	99,5%	35 313,5	20 163,6	23	57,1%	32,1	19,4	19	60,4%
Дальнеконстантиновский муниципальный район	20 439,2	19 286,8	13	94,4%	60 917,8	52 092,6	8	85,5%	29,9	27,0	4	90,3%
Дивеевский муниципальный округ	16 146,0	16 319,9	18	101,1%	49 112,7	45 621,0	10	92,9%	30,8	28,4	3	92,2%
Княгининский муниципальный район	19 081,8	19 629,5	12	102,9%	56 183,9	38 613,0	15	68,7%	29,7	19,7	18	66,3%
Ковернинский муниципальный округ	10 240,8	9 287,2	25	90,7%	19 633,8	9 386,4	28	47,8%	19,2	14,5	32	75,5%
Краснобаковский муниципальный район	1 890,0	1 890,0	39	100,0%	2 830,0	2 865,0	37	101,2%	15,0	15,2	29	101,3%
Краснооктябрьский муниципальный район	39 927,7	38 841,6	2	97,3%	95 138,7	78 885,2	3	82,9%	23,8	20,3	15	85,3%
Кстовский муниципальный район	11 550,1	11 870,6	21	102,8%	27 853,8	20 705,1	22	74,3%	25,0	18,0	22	72,0%
Лукояновский муниципальный район	15 894,2	17 332,5	17	109,0%	44 891,0	35 074,7	19	78,1%	28,2	20,2	16	71,6%
Лысковский муниципальный округ	17 054,0	17 462,0	16	102,4%	44 097,9	35 613,7	18	80,8%	25,9	20,6	14	79,5%
Павловский муниципальный округ	10 145,0	10 875,0	24	107,2%	27 608,2	17 443,9	24	63,2%	27,2	16,3	26	59,9%
Пильнинский муниципальный район	31 365,8	32 263,3	4	102,9%	95 032,3	59 027,6	6	62,1%	30,3	18,3	21	60,4%
Починковский муниципальный округ	21 935,4	20 269,9	11	92,4%	53 022,7	36 355,1	17	68,6%	24,2	17,9	23	74,0%
Сергачский муниципальный район	33 345,6	36 924,2	3	110,7%	85 615,2	78 923,1	2	92,2%	26,4	21,4	12	81,1%
Сеченовский муниципальный район	41 461,1	42 108,2	1	101,6%	124 641,6	93 244,8	1	74,8%	30,1	22,3	8	74,1%
Сосновский муниципальный район	3 333,9	3 230,1	35	96,9%	5 943,1	5 610,5	31	94,4%	17,8	17,4	24	97,8%
Спаский муниципальный район	20 389,9	20 455,9	10	100,3%	64 374,6	39 004,6	14	60,6%	31,6	19,1	20	60,4%
Тонкинский муниципальный район	3 284,3	4 110,0	32	125,1%	5 734,3	5 315,7	32	92,7%	17,5	12,9	39	73,7%
Тоншаевский муниципальный округ	2 394,7	2 723,6	38	113,7%	4 063,3	2 451,9	39	60,3%	17,0	9,0	46	52,9%
Уренский муниципальный округ	8 701,0	8 701,0	27	100,0%	8 940,1	9 603,9	27	107,4%	10,3	11,0	40	106,8%
Шарангский муниципальный район	7 423,2	8 845,8	26	119,2%	13 098,1	11 676,0	25	89,1%	17,6	13,2	37	75,0%
Шатковский муниципальный район	24 897,7	27 404,1	5	110,1%	72 937,1	59 164,4	5	81,1%	29,3	21,6	11	73,7%
г.о. Воротынский	8 428,7	8 126,2	28	96,4%	16 823,5	11 628,7	26	69,1%	20,0	14,3	33	71,5%
г.о. Навашинский	60,0	140,0	47	233,3%	79,8	215,6	46	270,2%	13,3	15,4	28	115,8%
г.о. Перевозский	13 990,6	15 023,9	19	107,4%	44 592,1	36 397,6	16	81,6%	31,9	25,3	6	79,3%
г.о. Семеновский	3 025,8	2 775,4	37	91,7%	4 644,9	2 591,6	38	55,8%	15,4	9,3	45	60,4%
г.о. Сокольский	3 827,8	3 807,3	34	99,5%	7 991,8	5 177,3	33	64,8%	20,9	13,8	35	66,0%
г.о.г. Бор	4 199,2	4 356,5	31	103,7%	8 847,1	6 373,0	29	72,0%	21,1	14,6	30	69,2%
г.о.г. Выкса	-	181,0	46	-	-	264,7	45	-	-	14,6	31	-
г.о.г. Кулебаки	360,0	246,0	45	68,3%	629,1	195,0	47	31,0%	17,5	7,9	47	45,1%
г.о.г. Первомайск	4 291,1	4 841,5	29	112,8%	10 579,0	6 325,7	30	59,8%	24,7	13,4	36	54,3%
г.о.г. Чкаловск	4 531,2	4 647,6	30	102,6%	8 774,9	4 607,3	35	52,5%	19,4	10,4	43	53,6%
г.о.г. Шахунья	2 957,4	3 928,4	33	132,8%	5 088,9	4 136,4	36	81,3%	17,2	10,5	42	61,0%
<b>Нижегородская область</b>	<b>578 583,9</b>	<b>594 435,1</b>	<b>-</b>	<b>102,7%</b>	<b>1 614 586,2</b>	<b>1 216 709,0</b>	<b>-</b>	<b>75,4%</b>	<b>28,0</b>	<b>20,7</b>	<b>-</b>	<b>73,9%</b>

**Производство картофеля в хозяйствах всех категорий в разрезе муниципальных образований Нижегородской области**

Муниципальные образования Нижегородской области	Посевная площадь, га				Валовой сбор, тонн				Урожайность с 1 га			
	2020	2021	место в 2021 г.	2021 в % к 2020	2020	2021	место в 2021 г.	2021 в % к 2020	2020	2021	место в 2021 г.	2021 в % к 2020
Ардатовский муниципальный район	330,7	316,8	21	95,8%	5 471,4	4 036,6	21	73,8%	165,4	127,4	46	77,0%
Арзамасский муниципальный район	9 268,3	9 466,5	1	102,1%	268 594,8	232 601,2	1	86,6%	289,8	245,7	3	84,8%
Балахнинский муниципальный округ	522,6	481,7	14	92,2%	9 756,7	7 744,6	13	79,4%	186,7	160,8	8	86,1%
Богородский муниципальный округ	1 301,4	1 270,2	5	97,6%	25 211,8	18 233,5	6	72,3%	201,5	143,5	12	71,2%
Большебодлинский муниципальный район	177,0	164,1	38	92,7%	2 741,8	2 185,7	38	79,7%	154,9	133,2	18	86,0%
Большемурашкинский муниципальный район	166,4	152,5	40	91,6%	2 596,2	2 025,7	40	78,0%	156,0	132,8	36	85,1%
Бутурлинский муниципальный округ	183,2	169,8	35	92,7%	2 837,9	2 262,3	35	79,7%	154,9	133,2	19	86,0%
Вадский муниципальный округ	344,3	312,3	22	90,7%	7 805,1	3 174,5	28	40,7%	226,7	101,6	49	44,8%
Варнавинский муниципальный район	98,4	87,2	47	88,7%	1 429,4	1 114,2	47	77,9%	145,3	127,7	45	87,9%
Вачский муниципальный район	276,8	254,8	26	92,0%	4 271,8	3 393,4	25	79,4%	154,3	133,2	20	86,3%
Ветлужский муниципальный район	107,8	99,9	45	92,7%	1 669,9	1 331,2	45	79,7%	154,9	133,2	21	86,0%
Вознесенский муниципальный район	313,5	290,7	23	92,7%	4 855,8	3 873,9	22	79,8%	154,9	133,3	17	86,1%
Володарский муниципальный район	139,0	128,9	43	92,7%	2 153,2	1 716,4	43	79,7%	154,9	133,2	22	86,0%
Воскресенский муниципальный район	179,7	166,6	37	92,7%	2 783,7	2 219,0	37	79,7%	154,9	133,2	23	86,0%
Гагинский муниципальный район	221,8	205,6	31	92,7%	3 435,8	2 738,9	31	79,7%	154,9	133,2	24	86,0%
Городецкий муниципальный район	3 345,6	3 535,1	2	105,7%	90 339,1	74 068,0	2	82,0%	270,0	209,5	5	77,6%
Дальнеконстантиновский муниципальный район	768,4	794,6	9	103,4%	13 919,7	11 682,3	12	83,9%	181,2	147,0	10	81,1%
Дивеевский муниципальный округ	519,4	671,4	12	129,3%	9 213,8	14 152,6	10	153,6%	177,4	210,8	4	118,8%
Княгининский муниципальный район	203,9	189,0	32	92,7%	3 158,5	2 517,9	32	79,7%	154,9	133,2	25	86,0%
Ковернинский муниципальный округ	180,9	162,3	39	89,7%	2 715,4	2 143,7	39	78,9%	150,1	134,6	14	89,7%
Краснобаковский муниципальный район	106,3	97,4	46	91,7%	1 640,8	1 217,9	46	74,2%	154,4	125,0	48	81,0%
Краснооктябрьский муниципальный район	262,5	247,8	27	94,4%	4 348,2	3 254,1	26	74,8%	165,6	131,3	39	79,3%
Кстовский муниципальный район	622,7	587,8	13	94,4%	9 515,7	7 680,1	14	80,7%	152,8	130,7	41	85,5%
Лукояновский муниципальный район	759,0	722,9	11	95,2%	22 615,1	25 189,5	5	111,4%	298,0	348,5	1	116,9%
Лысковский муниципальный округ	1 222,2	1 187,8	6	97,2%	20 977,6	17 107,7	7	81,6%	171,6	144,0	11	83,9%
Павловский муниципальный округ	1 258,4	1 164,3	7	92,5%	19 434,0	15 530,7	8	79,9%	154,4	133,4	16	86,4%
Пильнинский муниципальный район	450,8	417,9	15	92,7%	6 983,2	5 566,7	15	79,7%	154,9	133,2	26	86,0%
Починковский муниципальный округ	446,3	413,8	16	92,7%	6 913,5	5 511,2	16	79,7%	154,9	133,2	27	86,0%
Сергачский муниципальный район	408,1	375,5	17	92,0%	6 174,5	4 899,0	19	79,3%	152,8	130,5	43	85,4%
Сеченовский муниципальный район	264,1	245,6	28	93,0%	4 186,2	3 177,8	27	75,9%	158,5	129,4	44	81,6%
Сосновский муниципальный район	388,0	364,7	18	94,0%	6 010,4	4 801,2	20	79,9%	154,9	131,6	38	85,0%
Спасский муниципальный район	1 075,0	1 065,6	8	99,1%	17 421,2	13 572,8	11	77,9%	162,1	127,4	47	78,6%
Тонкинский муниципальный район	109,6	101,6	44	92,7%	1 697,8	1 353,4	44	79,7%	154,9	133,2	28	86,0%
Тоншаевский муниципальный округ	168,6	146,4	41	86,8%	2 356,7	1 915,3	41	81,3%	139,8	130,8	40	93,6%
Уренский муниципальный округ	308,9	286,5	24	92,7%	4 785,0	3 814,5	23	79,7%	154,9	133,2	29	86,0%
Шарангский муниципальный район	259,4	236,7	30	91,2%	4 126,4	3 130,6	30	75,9%	159,1	132,3	37	83,2%
Шатковский муниципальный район	1 312,5	1 544,4	3	117,7%	53 908,1	50 646,9	3	94,0%	410,7	327,9	2	79,8%
г.о. Воротынский	373,3	335,1	20	89,8%	6 156,3	4 969,7	18	80,7%	167,6	148,3	9	88,5%
г.о. Навашинский	183,2	169,8	36	92,7%	2 837,9	2 262,3	36	79,7%	154,9	133,2	30	86,0%
г.о. Перевозский	792,5	749,9	10	94,6%	19 939,0	14 537,7	9	72,9%	251,6	193,9	6	77,1%
г.о. Семеновский	388,5	361,6	19	93,1%	6 138,6	5 086,7	17	82,9%	158,0	140,7	13	89,1%
г.о. Сокольский	86,2	79,9	49	92,7%	1 335,3	1 064,4	49	79,7%	154,9	133,2	31	86,0%
г.о.г. Бор	1 582,1	1 465,7	4	92,6%	31 996,0	26 260,2	4	82,1%	202,2	179,2	7	88,6%
г.о.г. Выкса	303,5	281,4	25	92,7%	4 701,4	3 747,8	24	79,7%	154,9	133,2	32	86,0%
г.о.г. Дзержинск	88,2	81,8	48	92,7%	1 366,3	1 089,2	48	79,7%	154,9	133,2	33	86,0%
г.о.г. Кулебаки	256,9	238,2	29	92,7%	3 979,5	3 172,4	29	79,7%	154,9	133,2	34	86,0%
г.о.г. Первомайск	147,4	136,7	42	92,8%	2 292,8	1 832,8	42	79,9%	155,5	134,1	15	86,2%
г.о.г. Чкаловск	187,8	175,2	34	93,3%	3 022,4	2 288,3	34	75,7%	160,9	130,6	42	81,2%
г.о.г. Шахунья	194,3	180,1	33	92,7%	3 009,8	2 399,4	33	79,7%	154,9	133,2	35	86,0%
<b>Нижегородская область</b>	<b>32 909,2</b>	<b>32 617,0</b>	<b>-</b>	<b>99,1%</b>	<b>748 759,9</b>	<b>633 427,9</b>	<b>-</b>	<b>84,6%</b>	<b>227,9</b>	<b>194,2</b>	<b>-</b>	<b>85,2%</b>

**Рентабельность реализованной продукции  
растениеводства в Нижегородской области, %**

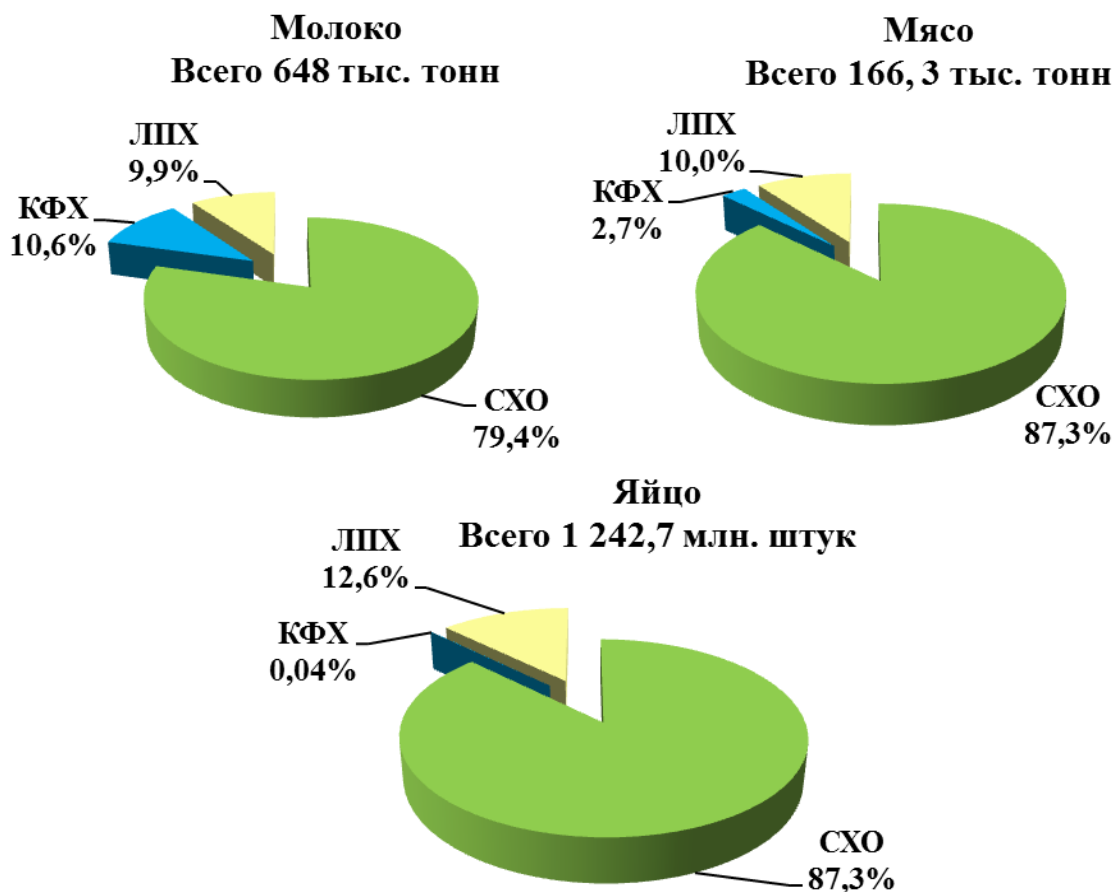


■ Зерновые, зернобобовые      ■ Картофель      ■ Овощи открытого грунта

#### 4. Животноводство

Основная масса сельскохозяйственных животных и птицы содержится в сельскохозяйственных организациях и крестьянских (фермерских) хозяйствах: крупный рогатый скот – 87,5%, коровы – 89,8%, свиньи – 90,7%, птица 88%. В хозяйствах населения больше всего развито овцеводство и козоводство – 77,62%

#### Структура производства продукции животноводства по категориям хозяйств Нижегородской области в 2020г.



По итогам 2021 года наибольший удельный вес в структуре производства молока приходится на сельскохозяйственные организации (далее – СХО) – 79,4%, валовый надой в которых составил 514,7 тыс. тонн (101,7% к уровню 2020 года). Доля крестьянских (фермерских) хозяйств (далее – КФХ) и личных подсобных хозяйств граждан (далее – ЛПХ) в структуре производства молока составила 10,6% и 9,9% соответственно, валовый надой составил 68,8 тыс. тонн

(101,2% к уровню 2020 года) и 64,5 тыс. тонн соответственно (95,5% к уровню 2020 года).

Наибольший удельный вес в структуре производства мяса занимают СХО – 87,3%, валовое производство в которых составило 145,2 тыс. тонн (100,9% к уровню 2020 года). Доля КФХ и ЛПХ в структуре производства мяса занимает 2,7% и 10% соответственно, валовое производство составило 4,4 тыс. тонн (109,4% к уровню 2020 года) и 16,7 тыс. тонн (97,8% к уровню 2020 года) соответственно.

Наибольший удельный вес в структуре производства яйца занимают СХО – 87,3%, валовое производство в которых составило 1 085 млн. штук (96% к уровню 2020 года). Доля КФХ и ЛПХ в структуре производства мяса занимает 0,04% и 12,6% соответственно, валовое производство составило 0,5 млн. штук (112,9% к уровню 2020 года) и 156,8 млн. штук (100,4% к уровню 2020 года) соответственно.

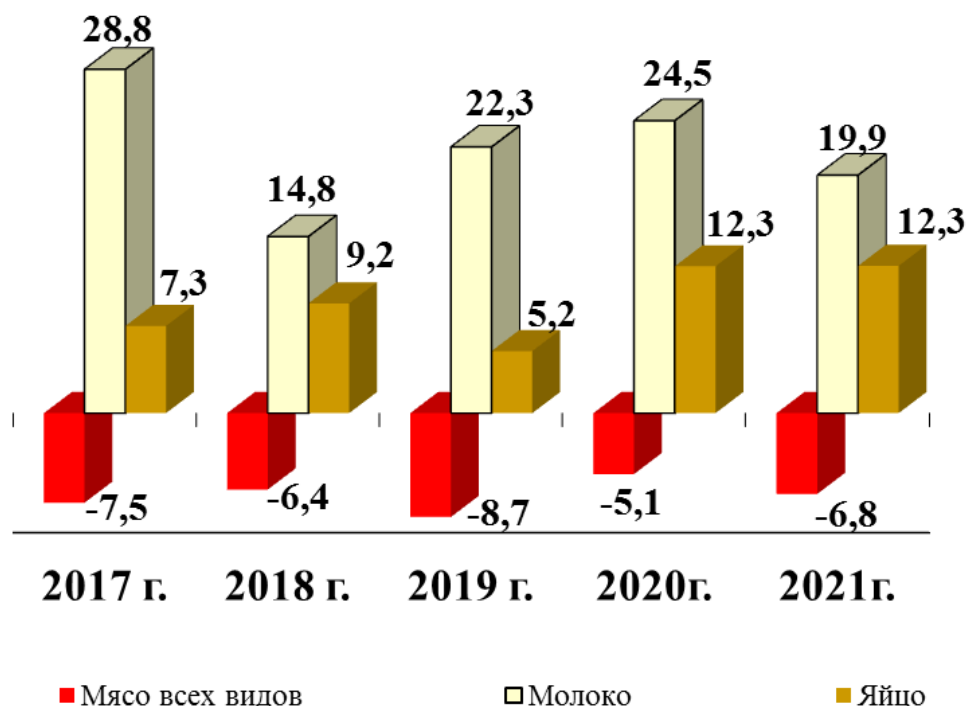
**Производство основных продуктов животноводства по категориям хозяйств в  
2017 – 2021 году**

Показатели	2017 г.	2018 г.	2019 г.	2020 г.	2021 г.
<b>Хозяйства всех категорий</b>					
Скот и птица на убой (в живом весе), тыс. тонн	142,9	142,5	160,4	165,0	166,3
Молоко, тыс. тонн	602,0	605,7	622,3	641,5	648,0
Яйца, млн. шт.	1 366,2	1 397,4	1 382,7	1 287,4	1 242,7
<b>Сельскохозяйственные организации</b>					
Скот и птица на убой (в живом весе), тыс. тонн	119,7	120,0	138,4	143,9	145,2
Молоко, тыс. тонн	461,2	464,9	485,8	506,1	514,7
Яйца, млн. шт.	1 227,3	1 239,1	1 223,8	1 130,8	1 085,4
<b>Крестьянские (фермерские) хозяйства и индивидуальные предприниматели</b>					
Скот и птица на убой (в живом весе), тыс. тонн	20,1	19,1	18,6	17,1	16,7
Молоко, тыс. тонн	85,0	79,2	72,3	67,5	64,5
Яйца, млн. шт.	137,7	157,6	158,0	156,1	156,8
<b>Хозяйства населения</b>					
Скот и птица на убой (в живом весе), тыс. тонн	3,1	3,4	3,5	4,0	4,4
Молоко, тыс. тонн	55,8	61,7	64,1	68,0	68,8
Яйца, млн. шт.	1,2	0,7	0,9	0,5	0,5

В 2021 г. в сравнение с 2017 г. во всех категориях хозяйств производство скота и птицы на убой в живом весе увеличилось на 23,7 тыс. тонн (+ 16,6%) данный показатель был достигнут за счет увеличения производства продукции в СХО на 25,1 тыс. тонн (+20,9%) в КФХ на 1,2 тыс. тонн. Производство скота и птицы на убой в живом весе в ЛПХ за анализируемый период снизилось на 2,6 тыс. тонн (-13,4%).

Производство молока во всех категориях хозяйств увеличилось на 45,1 тыс. тонн (+7,5%) за счет увеличения производства в СХО на 53,7 тыс. тонн (11,6%) и КФХ на 13 тыс. тонн (23,3%), производство молока в ЛПХ за анализируемый период снизилось на 21,5 тыс. тонн (-25%). Производство яйца во всех категориях хозяйств снизилось на 151,3 млн. шт. (-10,8%) за счет снижения производства в СХО на 142,5 млн. шт. (-11,6%), в КФХ на 0,68 млн. шт. (-56,8%) и ЛПХ на 8,2 млн. шт. (-5%)

### Рентабельность реализованной продукции животноводства в Нижегородской области, %



Из 85 регионов Российской Федерации Нижегородская область занимает 16 место по валовому производству молока, 33 – по производству мяса всех видов на убой, 13 – по производству яйца.

Приоритетным направлением в производственной сфере с 2014 года является животноводство. За этот период обеспечено строительство, реконструкция и модернизация 131 животноводческого объекта, переведено на современные условия содержания 41,3 тысячи голов скота.

Принимаемые меры позволили обеспечить рост производства молока и повысить его качество. Удельный вес молока первого и высшего сорта составляет в настоящее время 90%.

В области создана одна из лучших в России баз племенного молочного животноводства, которая представлена 24 племенными заводами, 18 племенными репродукторами. Удельный вес племенных животных в общем поголовье составляет 39%.

Надой на одну корову молочного стада в племенных хозяйствах за 2021 год составил 8312 кг, что выше среднеобластного значения на 1427 кг (20,72%).

По племенным заводам надой на одну корову составил 8 903 кг, по племенным репродукторам – 6895 кг.

Разводимый в нашей области черно-пестрый голштинизированный и бурый швицкий скот имеют высокий генетический потенциал продуктивности.

Охват искусственным осеменением составляет 87,7%. По области осеменяется ежегодно более 100 тысяч коров и телок, в том числе свыше 60% семенем быков-улучшателей. Следует отметить, что в 18 муниципальных районах области искусственно осеменяется 100% поголовья коров и телок.

Ближайшая задача довести охват искусственным осеменением до 100%.

## 5. Техническая и технологическая модернизация сельскохозяйственного производства

В рамках реализации программы развития агропромышленного комплекса в Нижегородской области идет обновление сельскохозяйственной техники и животноводческого оборудования путем замены на современные образцы с внедрением цифровых и ресурсосберегающих технологий. Приобретаются энергонасыщенные тракторы 5-8 тягового класса, высокопроизводительные зерноуборочные и кормоуборочные комбайны, широкозахватные комбинированные почвообрабатывающие агрегаты и посевные комплексы.

Машинно-тракторный парк сельскохозяйственных организаций Нижегородской области на 1 января 2022 г. насчитывает 6105 тракторов, 1610 зерноуборочных, 447 кормоуборочных комбайнов, 8,5 тыс. единиц почвообрабатывающей, посевной и кормозаготовительной техники.

### Наличие техники на конец года, единиц

Наименование техники	2017 г.	2018 г.	2019 г.	2020 г.	2021 г.
Тракторы	6452	6189	6023	6019	6105
Грузовые автомобили	4159	3997	3771	3569	3624
Зерноуборочные комбайны	1597	1561	1527	1550	1610
Кормоуборочные комбайны	521	483	473	457	447
Плуги	2070	2004	1976	1939	1973
Культиваторы	1979	1890	1824	1796	1890
Сеялки	1898	1839	1700	1812	1856
Косилки	1075	1076	1051	1061	1059
Пресс-подборщики	871	872	835	864	871

В 2021 году сельскохозяйственными организациями области за счет всех источников финансирования приобретено: 325 тракторов, 131 зерноуборочный и 25 кормоуборочных комбайнов, 48 посевных комплексов, 21 зерносушилка, а также более 800 единиц другой техники.

### Приобретение сельскохозяйственной техники, единиц

Наименование техники	2017 г.	2018 г.	2019 г.	2020 г.	2021 г.
Тракторы	185	206	219	300	325
Грузовые автомобили	110	78	93	101	98
Зерноуборочные комбайны	95	61	55	91	131
Кормоуборочные комбайны	24	30	21	23	25
Плуги	44	37	46	50	73
Культиваторы	39	32	51	53	76
Сеялки	76	50	46	46	50
Косилки	44	41	59	61	50
Пресс-подборщики	44	31	69	69	40

Правительством Нижегородской области приняты меры государственной поддержки, направленные на обновление материально-технической базы сельскохозяйственного производства.

В рамках постановления Правительства Нижегородской области от 15.12.2015 № 834, сельскохозяйственными товаропроизводителями региона приобретено 841 единица техники и оборудования на сумму 4,1 млрд. рублей. Объем финансирования из областного бюджета составил 668 млн. рублей.

В рамках постановления Правительства Нижегородской области от 10.11.2015 № 729, льносеющими сельхозпредприятиями приобретено 9 единиц техники и оборудования на сумму 23,6 млн. рублей. Объем выплаченных субсидий из областного бюджета составил 17,5 млн. рублей.

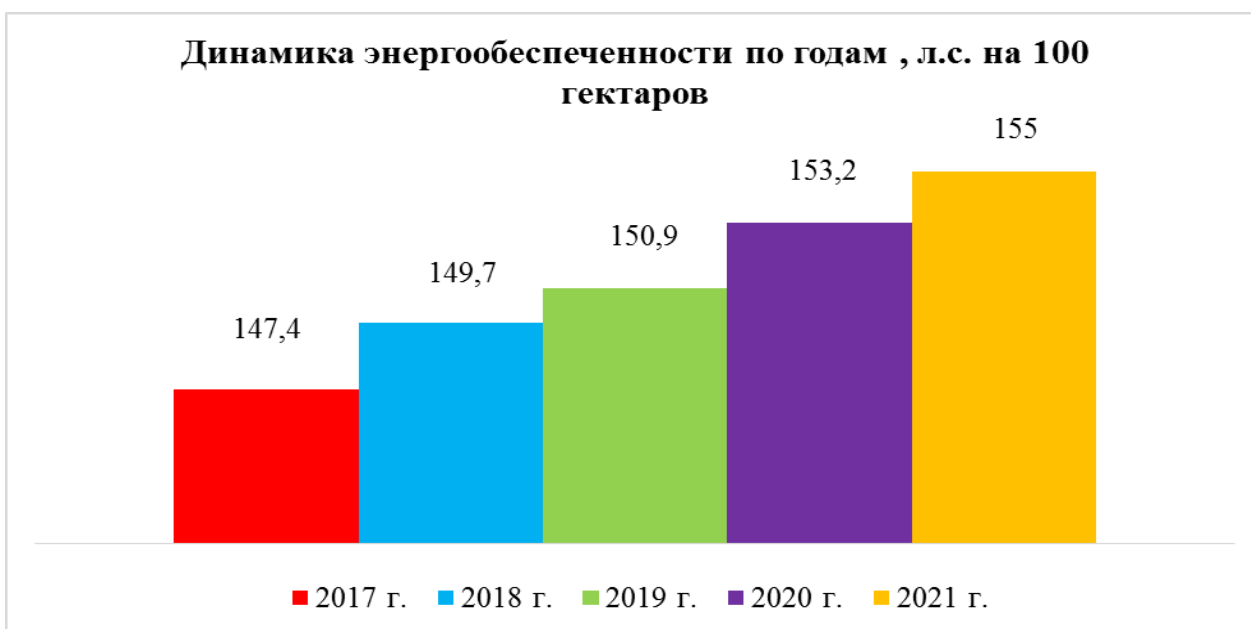
По итогам взаимодействия сельскохозяйственных товаропроизводителей с АО «Росагролизинг» в 2021 году Нижегородская область стала лидером в Российской Федерации в приобретении техники по федеральному лизингу. С начала прошлого года были поданы заявки на 282 единицы техники на сумму 1,39 млрд рублей, из них 164 единицы техники на сумму 764 млн рублей были поставлены в сельхозпредприятия области.

Благодаря мерам государственной поддержки идет планомерное обновление парка сельскохозяйственной техники.

Доля техники и оборудования в пределах сроков амортизации составляет 54 %. За последние годы указанный показатель значительно вырос по основным видам техники.



В 2021 году снизилась нагрузка на 1 эталонный трактор до 129 га, на 1 эталонный зерноуборочный комбайн до 158 га.



Энергообеспеченность по сравнению с 2020 годом увеличилась с 153,2 до 155 л.с. на 100 гектаров посевных площадей (+1,8 л.с.).

В 2022 году работа по технической и технологической модернизации сельскохозяйственного производства будет продолжена.

## 6. Экономическое состояние сельскохозяйственных организаций

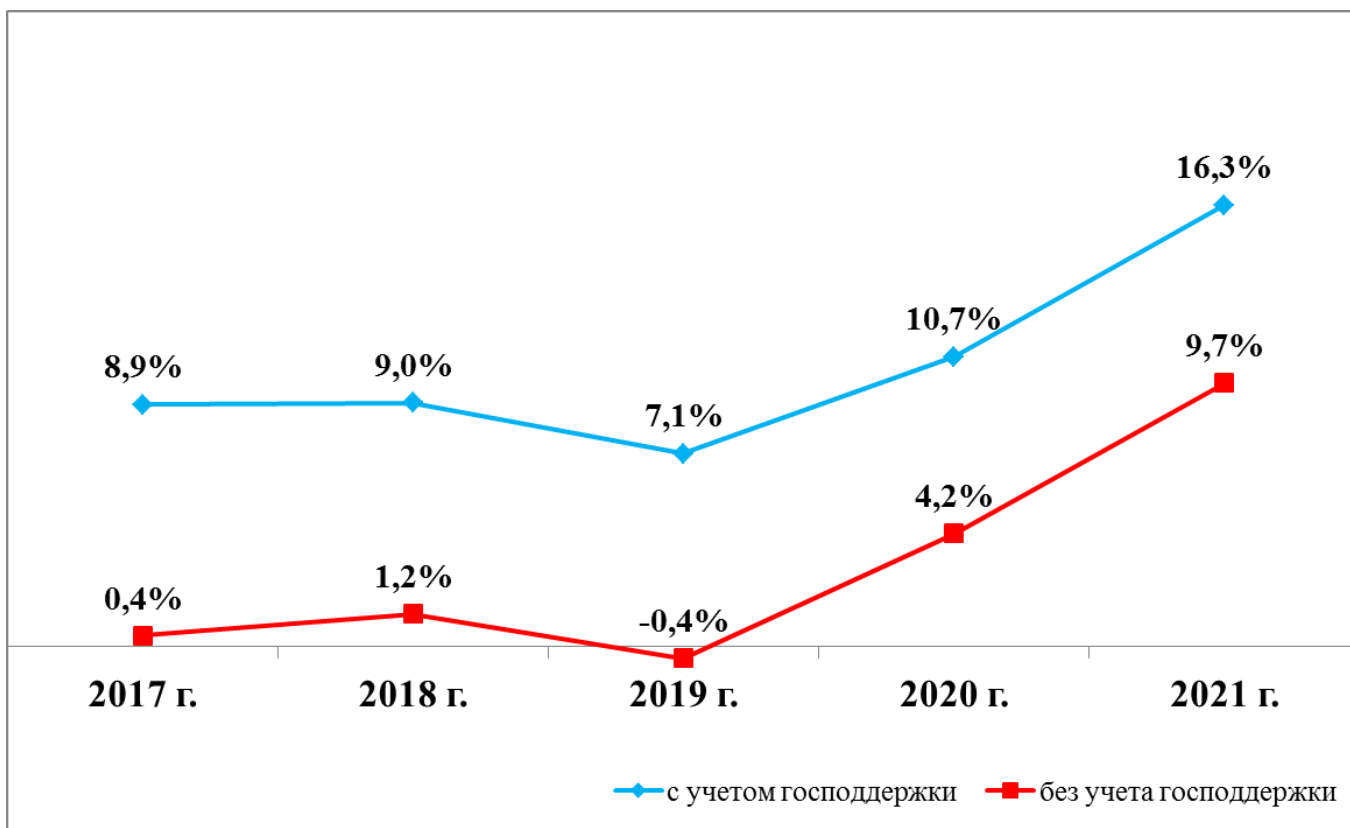
На 1 января 2022 года в Нижегородской области функционируют 393 сельскохозяйственных организации, из них 315 прибыльные. По итогам 2021 года среднесписочная численность работников составила 20 тыс. человек (95,6% к уровню 2020 года), средняя заработная плата составила 33 098 руб. (115,6% к уровню 2020 года). Всего сельскохозяйственными организациями было получено от реализации товаров, работ и услуг 56,6 млрд. руб. выручки, что больше на 16,3% уровня 2020 года. Общая себестоимость производства продукции, выполнения работ, оказания услуг составила 49,3 млрд. руб. (112,5% к уровню 2020 года). Прибыль до налогообложения от производственно-финансовой деятельности составила 8 млрд. руб. (171,3% к уровню 2020 года). В 2021 году сельскохозяйственными предприятиями области были получены из всех уровней бюджета 3,2 млрд. руб. субсидий. Рентабельность от производственно-финансовой деятельности с учетом субсидий составила 16,3%, без учета субсидий – 9,7%.

### Финансовые результаты деятельности сельскохозяйственных организаций Нижегородской области

Показатели	ед. изм.	2019 г.	2020 г.	2021 г.	Отклонение 2021г. К 2020г., %
Количество сельскохозяйственных организаций	ед.	401	391	393	100,5%
в том числе прибыльных	ед.	329	337	315	93,5%
Удельный вес прибыльных организаций в общем количестве	%	82,0%	86,2%	80,2%	-6,0%
Среднесписочная численность работников	тыс. чел.	21	21	20	95,6%
Среднемесячная заработная плата	рублей	25 795	28 627	33 098	115,6%
Выручка	млрд. руб.	41,7	48,7	56,6	116,3%
Себестоимость продаж	млрд. руб.	38,8	43,8	49,3	112,5%
Прибыль (убыток) до налогообложения	млрд. руб.	2,8	4,7	8,0	171,3%
Субсидии из бюджетов всех уровней	млрд. руб.	2,9	2,9	3,2	113,3%

Показатели	ед. изм.	2019 г.	2020 г.	2021 г.	Отклонение 2021г. К 2020г., %
Уровень рентабельности от производственно-финансовой деятельности	%	7,1%	10,7%	16,3%	-2,9%
Уровень рентабельности от производственно-финансовой деятельности (без учета субсидий)	%	-0,4%	4,2%	9,7%	-2,9%

**Уровень рентабельности производственно-финансовой деятельности сельскохозяйственных организаций Нижегородской области, %**



## 7. Поддержка кадров на селе

В Нижегородской области, как и в целом в России, существует проблема обеспечения предприятий агропромышленного комплекса квалифицированными специалистами и рабочими кадрами. Наличие дефицита кадров в АПК обусловлено многими факторами: демографическими, социальными, экономическими. Дефицит специалистов по направлениям подготовки в сфере агропромышленного комплекса в сельхозпроизводстве области сохраняется, и с учетом реализации перспективных направлений его развития по состоянию на 1 января 2022 года составляет 350 человек. Также с учетом успешной реализации инвестиционных проектов в животноводстве общая потребность в квалифицированных рабочих кадрах растёт, не хватает более 1400 человек.

В целях привлечения и закрепления молодёжи на селе в области реализуется Закон «О мерах по развитию кадрового потенциала сельскохозяйственного производства Нижегородской области» (от 26 декабря 2018 г. № 158-З, далее - Закон).

Закон предусматривает для молодых специалистов сельхозорганизаций и КФХ в возрасте до 35 лет, получивших высшее или среднее профессиональное образование по направлениям подготовки и специальностям в сфере АПК, установление ежемесячных выплат в течение двух лет в размере 8 или 6 тысяч рублей, а также пособия в размере 300 или 210 тысяч рублей (при исполнении обязательства по осуществлению трудовой деятельности в сельскохозяйственной организации в течение не менее пяти лет).

Кроме того, ежемесячные выплаты в течение двух лет в размере 4 тысячи рублей устанавливаются и молодым работникам сельскохозяйственных организаций и КФХ (также в возрасте до 35 лет), принятым по профессиям:

- тракторист-машинист сельскохозяйственного производства,
- оператор машинного доения,
- оператор искусственного осеменения,
- оператор животноводческих комплексов и механизированных ферм.

За период действия Закона (с 2019 по 2021 г.г.) в отрасли были трудоустроены 637 представителей сельской молодёжи, которым устанавливаются меры государственной поддержки из средств областного бюджета (в том числе 274 молодым специалистам и 363 молодым работникам).

По итогам 2021 года мерами государственной поддержки в соответствии с Законом воспользовались 87 молодых специалистов и 114 молодых работников.

Не остался без внимания Правительства области и вопрос подготовки кадров для агропромышленного комплекса. В целях мотивации выпускников школ к получению образования аграрного профиля Законом предусмотрена выплата аграрной стипендии для студентов-очников, обучающихся за счет бюджетных ассигнований по наиболее востребованным сельскохозяйственным специальностям.

В настоящее время 89 студентам, заключившим соглашения о дальнейшем трудоустройстве с сельхозорганизациями, назначена персональная аграрная стипендия в размере 4 или 3 тысячи рублей (в зависимости от уровня образования) ежемесячно до завершения обучения. Все они в будущем смогут применить полученные знания и навыки на полях и фермах региона.

Указанные меры способствуют притоку молодых специалистов и работников в сельхозпроизводство, что уже позволило сократить на треть их дефицит в Нижегородской области. Учитывая, что реализуемые меры признаны эффективными, срок действия Закона продлён на три года, а также расширен круг потенциальных получателей мер поддержки.

В рамках федерального проекта «Содействие занятости сельского населения» государственной программы РФ «Комплексное развитие сельских территорий» реализуются мероприятия, направленные на оказание содействия сельскохозяйственным товаропроизводителям в обеспечении квалифицированными специалистами по двум направлениям:

- по заключенным с работниками ученическим договорам и по заключенным договорам о целевом обучении;
- связанных с оплатой труда и проживанием студентов, привлеченных для прохождения практики, в том числе производственной практики и практической подготовки или осуществляющих трудовую деятельность не более 6 месяцев в году

Возмещение фактически понесённых сельхозтоваропроизводителями затрат:

90% - с обучающимися в образовательных организациях Министерства сельского хозяйства Российской Федерации - граждан Российской Федерации, проходящий обучение по образовательным программам среднего профессионального образования, высшего образования, профессионального обучения и профессиональной переподготовки в образовательных

организациях, находящихся в ведении Министерства сельского хозяйства Российской Федерации, Федерального агентства по рыболовству и Федеральной службы по ветеринарному и фитосанитарному надзору.

30% - с обучающимися в иных образовательных организациях - граждан Российской Федерации, проходящий обучение в образовательных организациях, находящихся в ведении федеральных органов исполнительной власти и органов исполнительной власти Нижегородской области (ГБОУ ВО «Нижегородский государственный инженерно-экономический университет», образовательные организации среднего профессионального образования) по образовательным программам.

Субсидии предоставляются сельхозтоваропроизводителям, осуществляющим свою деятельность на сельских территориях области.

22 сельхозтоваропроизводителя из 16 муниципальных образований стали получателями субсидий в 2021 году на сумму 2498,0 тыс. руб.

На 2022 год региону выделено 4603,5 тыс. руб. из федерального бюджета. 47 сельхозтоваропроизводителя заявлены к возмещению по данному направлению.

Задача повышения уровня профессиональной квалификации работников отрасли успешно реализуется на базе ФГБОУ «Нижегородский региональный институт управления и экономики АПК», так по итогам 2021 года более 1500 руководителей и специалистов сельскохозяйственных организаций, глав крестьянских (фермерских) хозяйств, а также владельцев личных подсобных хозяйств прошли обучение по дополнительным профессиональным программам.

В рамках государственной программы «Комплексное развитие сельских территорий» в Нижегородской области реализуются мероприятия, направленные на оказание содействия сельхозтоваропроизводителям в обеспечении квалифицированными специалистами. В частности подлежат компенсации до 90 % фактически понесённых сельхозтоваропроизводителями затрат по заключённым с работниками ученическим договорам и договорам о целевом обучении со студентами вузов (подведомственных Минсельхозу РФ), а также затрат, связанных с оплатой труда и проживанием студентов, которые будут привлекаться для прохождения производственной практики. В настоящее время сформирован перечень сельхозтоваропроизводителей области, которым указанные затраты будут компенсированы в 2021 году.

Задача повышения уровня профессиональной квалификации работников отрасли успешно реализуется на базе ФГБОУ «Нижегородский региональный институт управления и экономики АПК», так по итогам 2020 года более 1000 руководителей и специалистов сельскохозяйственных организаций, глав крестьянских (фермерских) хозяйств, а также владельцев личных подсобных хозяйств прошли обучение по дополнительным профессиональным программам.

## 8. Развитие малых форм хозяйствования

В Нижегородской области функционирует на 01.01.2022 года более 448 тысяч личных подсобных хозяйств, 1570 крестьянских (фермерских) хозяйства, работает 53 сельскохозяйственных потребительских кооператива, в том числе областной кредитный кооператив 2-го уровня, который объединяет районные кредитные кооперативы 1-ого уровня.

В 2021 году в структуре производства сельскохозяйственной продукции области малыми формами хозяйствования произведено 239 тысяч тонн зерновых и зернобобовых (19,5%), 87 тысяч тонн картофеля (14,2%), 6,3 тысяч тонн овощей (3,8%), 68,8 тысяч тонн молока (10,6%), 4,4 тысяч тонн мяса (скота и птицы в живом весе) (2,6%), 522,9 тысяч штук яиц (0,04%). Сосредоточено почти все производство плодов, ягод, шерсти и меда.

Выручка от реализации сельскохозяйственной продукции крестьянских (фермерских) хозяйств в 2021 году составила 5 млрд. 382 млн. рублей, это 9,3% от общего объема выручки сельскохозяйственных производителей региона.

Этому сектору оказываются значительные меры государственной поддержки. Фермерские хозяйства являются участниками всех программ, предусмотренных для сельхозпроизводителей области.

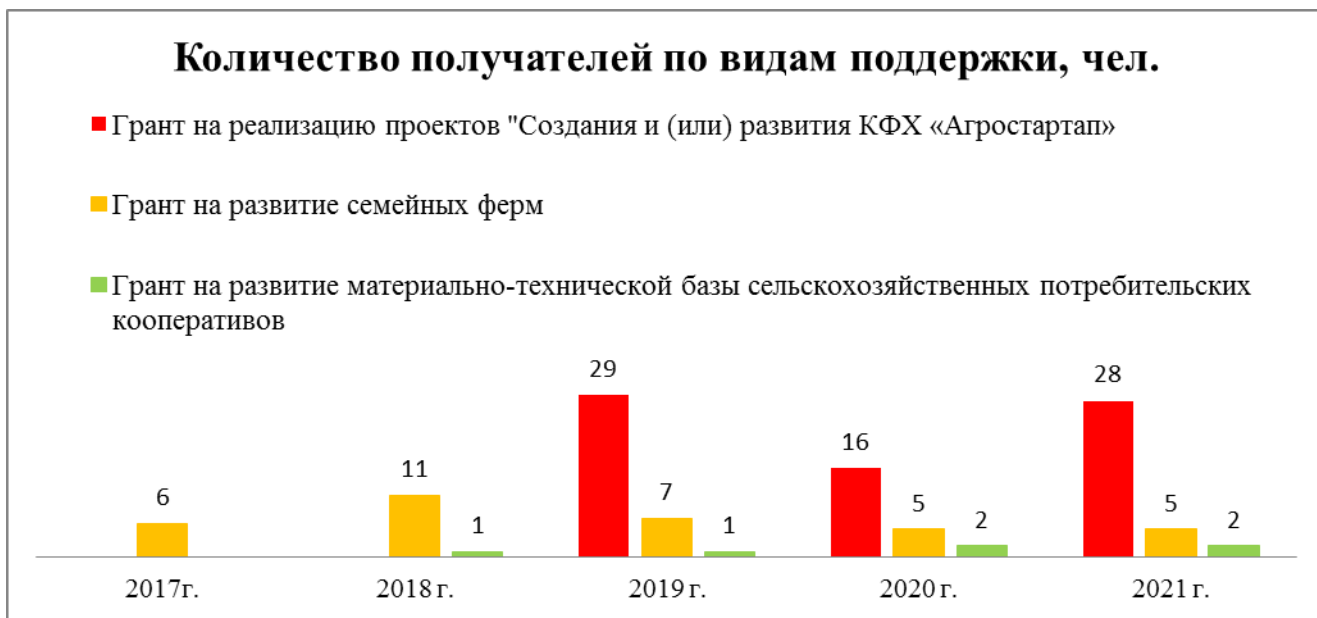
В рамках Государственной программы «Развитие агропромышленного комплекса Нижегородской области», утвержденной постановлением Правительства Нижегородской области от 28 апреля 2014 года № 280 в 2021 году из федерального и областного бюджетов на поддержку крестьянских (фермерских) хозяйств и сельскохозяйственных потребительских кооперативов направлено 151 млн. рублей.

Получателями средств по результатам конкурсного отбора стали:

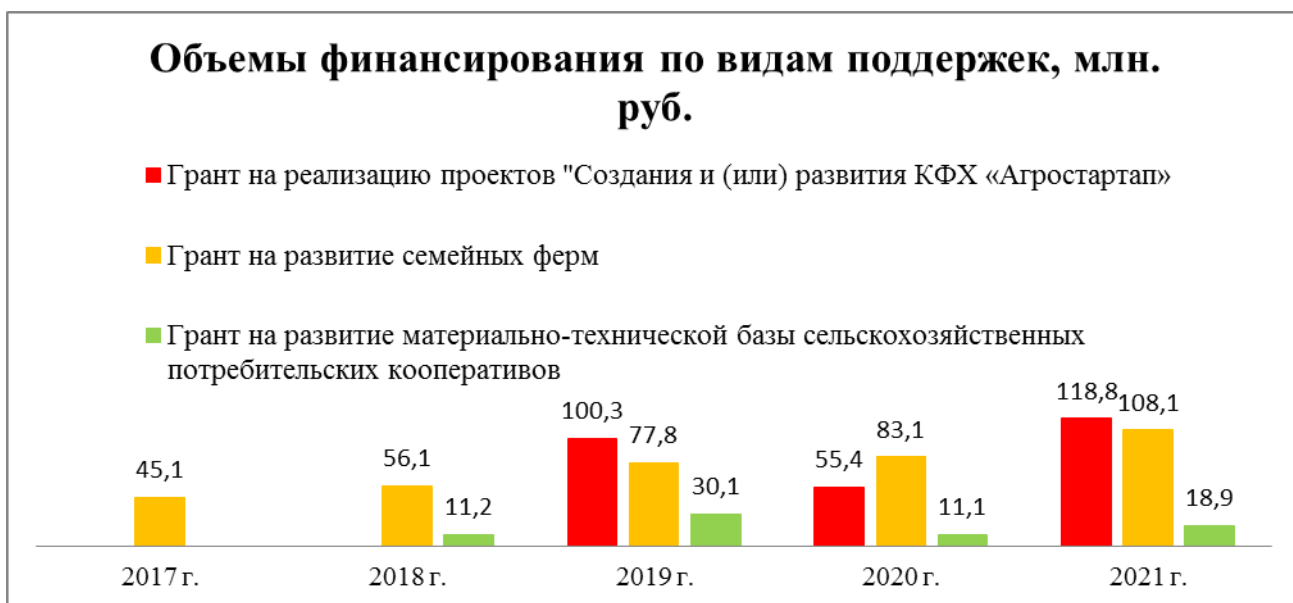
- 5 семейных животноводческих ферм;
- 2 сельскохозяйственных потребительских кооператива;
- 1 акционерное общество реализовало проект в рамках гранта «Агропрогресс».

В рамках мероприятий создания системы поддержки фермеров и развития сельской кооперации федерального проекта «Акселерация субъектов малого и среднего предпринимательства» в 2021 году из федерального и областного бюджетов на поддержку крестьянских (фермерских) хозяйств и сельскохозяйственных потребительских кооперативов направлено 139,2 млн. рублей.

Получателями государственной поддержки стали: 27 индивидуальных предпринимателей и 1 крестьянское (фермерское) хозяйство (грант «Агростартап») и 7 сельскохозяйственных потребительских кооперативов (субсидии сельскохозяйственным потребительским кооперативам на возмещение части затрат понесенных в текущем финансовом году).



В 2022 году рамках мероприятий грантовой поддержки малых форм хозяйствования будет выделено 196,7 млн. рублей (166,6 млн. рублей из федерального бюджета и 30,1 млн. рублей из областного бюджета).



Большое внимание уделяется помощи в реализации сельскохозяйственной продукции нижегородским производителям, в том числе личным подсобным, крестьянским (фермерским) хозяйствам и сельскохозяйственным потребительским кооперативам.

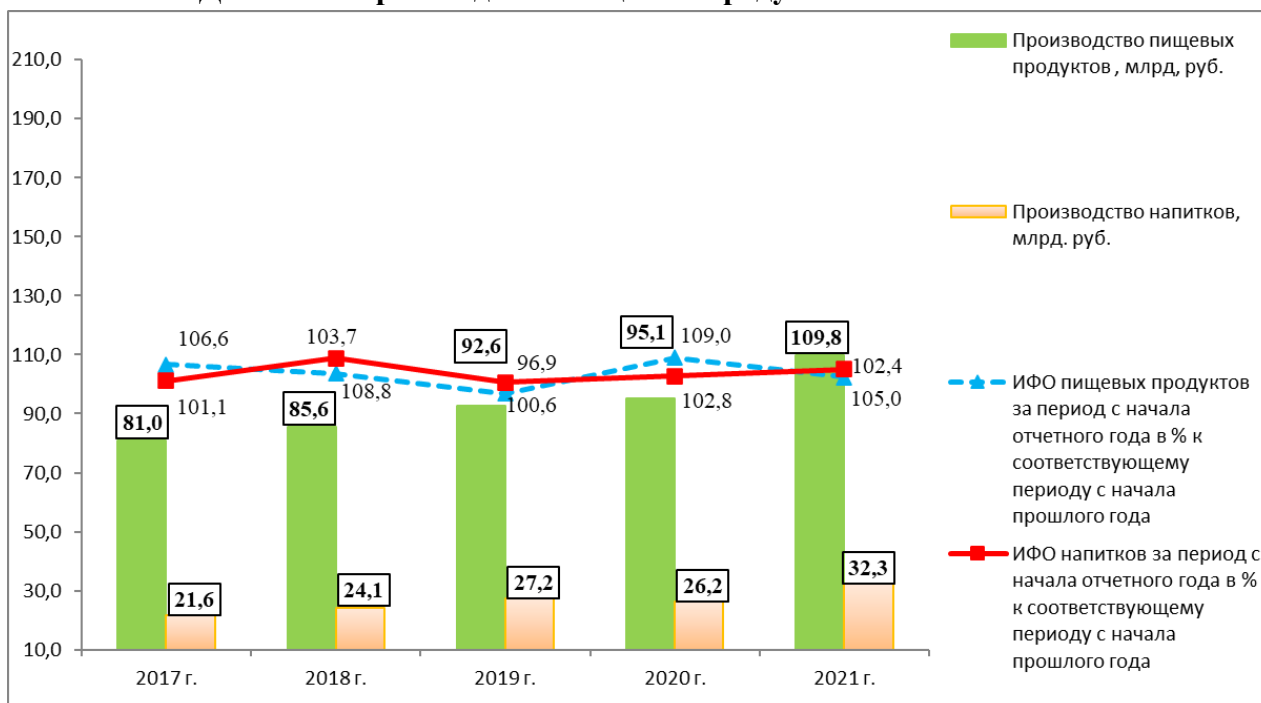
На территории Нижнего Новгорода еженедельно проходят ярмарки-выставки выходного дня по продаже продовольственных товаров сельхозпроизводителями и предприятиями пищевой и перерабатывающей промышленности, а также изделий народных художественных промыслов Нижегородской области.

Организации агропромышленного комплекса привлекаются к участию в ярмарках «Покупайте Нижегородское» в муниципальных районах в соответствии с графиком проведения ярмарочных мероприятий на 2022 год.

## 9. Пищевая и перерабатывающая промышленность

За 2021 год предприятиями пищевой и перерабатывающей промышленности Нижегородской области произведено и отгружено продукции на сумму 142,1 млрд. рублей, рост к 2020 году – 17 % (производство пищевых продуктов – 109,8 млрд. рублей, производство напитков – 32,3 млрд. рублей).

Динамика производства пищевых продуктов и напитков



Доля пищевых продуктов в общем объеме обрабатывающих производств в денежном выражении составила 10,6%. Объем произведенной и отгруженной продукции составил 16% от валового регионального продукта.

Индекс физического объема производства пищевых продуктов составил 104,2%, по производству напитков – 104,6%.

По объемам отгруженной продукции предприятиями пищевой и перерабатывающей промышленности в денежном выражении по итогам 2021 года Нижегородская область заняла шестое место среди регионов Приволжского федерального округа.

Наибольшую долю в общем объеме пищевых продуктов в денежном выражении занимают отрасли: молочная – 18%; мясная – 21%; производство напитков, включая пиво, спирт и алкогольную продукцию – 25%.

**Структура пищевой и перерабатывающей промышленности  
по выпуску товарной продукции  
2021 г. - 142,1 млрд.руб. (включая напитки)**



За 2021 год в производство пищевых продуктов и напитков инвестировано 7,6 млрд. рублей.

Проведено значительное переоснащение молокоперерабатывающей, масложировой, хлебопекарной, мясоперерабатывающей и других отраслей промышленности.

Основные мероприятия по реконструкции и техническому перевооружению пищевых производств:

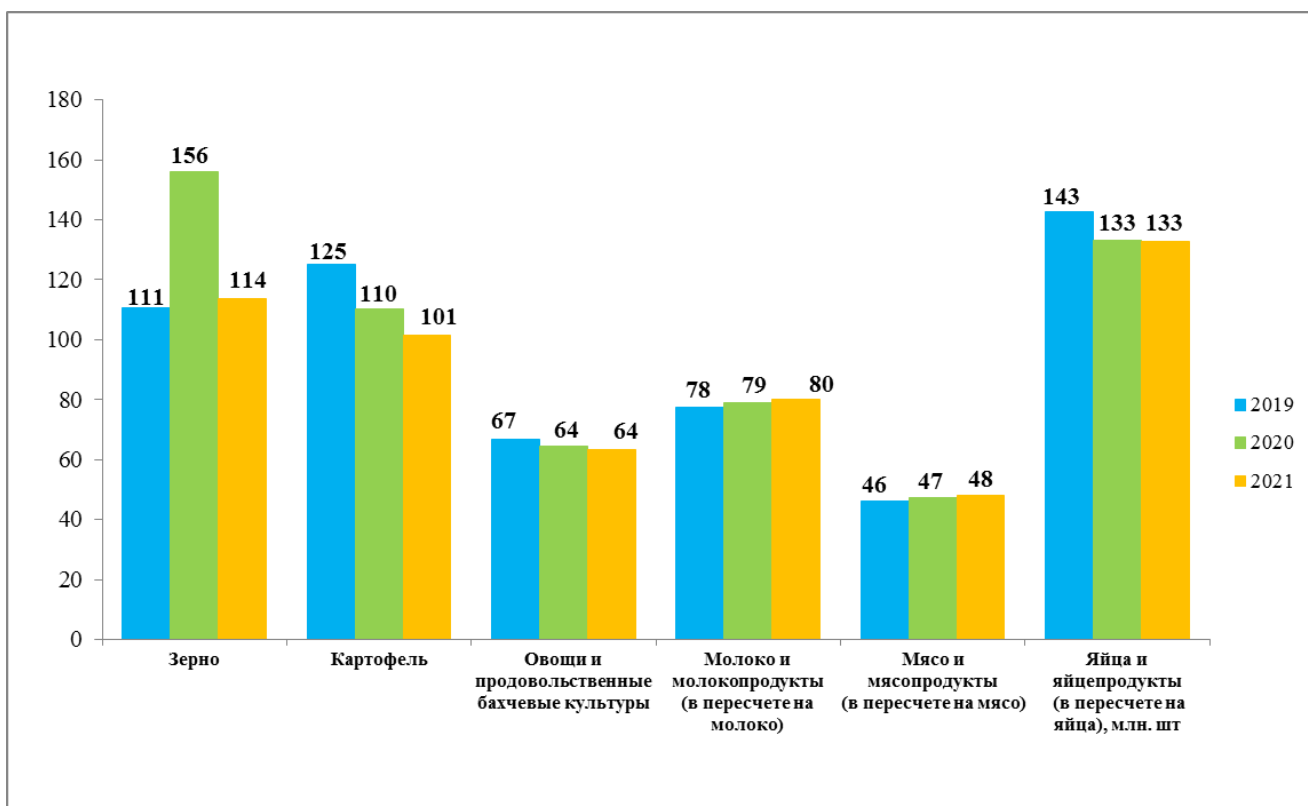
- строительство и монтаж линии по производству творога на АО «Княгининское молоко»;
- модернизация и расширение производственных мощностей на АО "Нижегородский молочный завод № 1»;
- установка технологической линии по производству и фасовке сливочного сыра на АО «Павловский молочный завод»;
- модернизация маслодельного цеха на АО «Маслосырзавод «Починковский»;
- реконструкция Сергачского сахарного завода.

В 2021 году обеспечен рост объемов производства по сравнению с 2020 годом:

- мяса и субпродуктов домашней птицы – 10,6% (65,8 тыс. тонн);

- изделий колбасных – 3,0% (41,4 тыс. тонн);
- молока жидкого обработанного 5,4 % (208,5 тыс. тонн);
- сыров и творога – 13% (17,9 тыс. тонн);
- продуктов кисломолочных (кроме творога) – 9,3% (59,6 тыс. тонн);
- кетчупов и соусов томатных – 70% (20 306 туб);
- соусов майонезных – 9,7% (134,4 тыс. тонн);
- кондитерских изделий – 6,8% (47,2 тыс. тонн);
- плодоовощных консервов – 15,6% (14 5631 туб);
- овощей (кроме картофеля) приготовленных или консервированных с уксусом – 17,9% (791 туб).

### Уровень самообеспечения Нижегородской области основными видами сельскохозяйственной продукции в 2019 - 2021 гг.



### 9.1. Экспорт продукции АПК

С каждым годом укрепляется инвестиционная привлекательность региона, расширяются позиции в сфере экспорта продукции нижегородских

производителей. В 2021 году экспорт продукции АПК составил – 335,3 млн. долл. (выполнение 116,3% от плана) – 126,4% к 2020 году.

Основные направления экспорта:

- масложировая продукция (майонезы, маргарины, спреды растительно-жировые, растительно сливочные, жиры специального назначения, масло подсолнечное, шрот подсолнечный; масло пищевое льняное, рыжиковое, горчичное, каша льняная, мука льняная, семена льняные, масло рапсовое, конопляное масло, конопляная лузга), которая занимает около 70% в общей структуре экспорта продукции агропромышленного комплекса Нижегородской области и экспортируется более чем в 18 стран (Абхазия, Армения, Азербайджан, Беларусь, Китай, Индия, Япония, Кыргызстан, Казахстан, Латвия, Молдова, Монголия, Малайзия, Сербия, Таджикистан, Туркменистан, США, Узбекистан). Масло подсолнечное занимает около 83% в структуре экспорта масложировой продукции. Основной экспортёр – АО «Нижегородский масложировой комбинат».

- алкогольная и безалкогольная продукция: водка, настойки, пиво, безалкогольная продукция (лимонады, квас);

- фруктово-ягодные и молочно-жировые начинки: варёное сгущённое молоко, кондитерские крема, конфитюры, джемы, фруктовые желе, пюре и пасты фруктовые и ореховые, сахарные сиропы, уксус и его заменители, уксусная кислота, уксус винный;

- мороженое и вафельная продукция для мороженого, мясные полуфабрикаты, племенной молодняк, картофель;

- прочая продукция агропромышленного комплекса: кондитерские изделия, пищевые добавки, кисели, каши льняные, сиропы, капуста квашения, соленья, салаты, маринады, молоко ультрапастеризованное, приправы, специи, семена конопли, продукция из полбы, мука, средства для защиты растений, стимуляторы роста и плодообразования, средства от почвенных вредителей, премиксы для животных и птиц, жидкие удобрения, лук репчатый, икра и морепродукты, имбирь, бульоны, супы, быстросупы, макаронные изделия, приправы, соусы, смеси, концентрат белковый, обжаренные семечки подсолнечника, спортивное питание (снеки), грибы лисички, ягоды (брусника), пастеризованные яйцопродукты (меланж, белок, желток) семена трав (тимофеевка, клевер, овсяница луговая), модифицированный крахмал, зерновые культуры, витаминно-травяная мука гранулированная.

Торговыми партнёрами нижегородских организаций агропромышленного комплекса являются свыше 44 стран, ключевыми из которых являются: Китай, Казахстан, Иран, Беларусь, Индия, Азербайджан, Армения, Кыргызстан, Япония и Литва.

Около 55% экспорта продовольственных товаров приходится на страны дальнего зарубежья и 45% доля продаж в страны СНГ.

Компании - лидеры в сфере экспорта продукции АПК в 2021 году – АО «Нижегородский масложировой комбинат» (масло подсолнечное, соусы, майонезы), ООО «Перспект Экспорт» (масло подсолнечное), ООО Торговый дом Завод растительных масел» (масло рапсовое), ООО «Сордис» (водка), ООО «Хлебная слеза» (водка), ООО Торговый дом «Поспел» (мясные полуфабрикаты, мороженое, вафельная продукция для мороженого), ЗАО "Юроп Фудс Галина Бланка» (макаронные изделия и дегидрированная продукция), ООО «Лунское море» (икра и морепродукты), ООО «Леснофф» (Агрокомплекс Ветлуга) - грибы, брусника, черника, ЗАО «Пивоваренный завод Лысковский» (пиво, лимонады, квас).

## 10. Комплексное развитие сельских территорий

В Нижегородской области продолжается реализация подпрограммы «Комплексное развитие сельских территорий» (далее – подпрограмма). Основными целями подпрограммы являются:

- сохранение доли сельского населения в общей численности населения Нижегородской области;
- достижение соотношения среднемесячных располагаемых ресурсов сельского и городского домохозяйств;
- повышение доли общей площади благоустроенных жилых помещений в сельских населенных пунктах.

В 2021 году на мероприятия государственной программы Российской Федерации «Комплексное развитие сельских территорий», привлечено из всех уровней бюджета 917,3 млн рублей. Средства направлены на развитие сельских территорий (агломераций) Нижегородской области:

- построено 3 объекта газификации общей протяженностью 36,5 км;
- 2 семьи улучшили жилищные условия за счет средств социальных выплат на строительство (приобретение) жилья на сельских территориях; Введено в эксплуатацию 240,8 кв. метров жилых помещений;
- реализован 1 проект «Благоустройство площадки под компактную жилищную застройку 10 индивидуальных жилых домов». Выполнено строительство локального водопровода (0,48 км) и сетей канализации (0,15 км), а также благоустройство территории (10 120 кв.м.);
- реализовано 188 проектов по благоустройству сельских территорий;
- построено 16 объектов социальной и инженерной инфраструктуры;
- приобретено 3 автобуса приобретены для обеспечения функционирования объектов сферы культуры;
- построено 52 индивидуальных жилых дома и 1 многоквартирный жилой дом построены в рамках строительства жилья, предоставляемого гражданам по договорам найма на территории 13 муниципальных образований. Получателями жилья по договору найма стали 73 гражданина, проживающие на сельских территориях. По итогам года введено в эксплуатацию 2 526,1 тыс. кв. метров жилья.

## 11. Рейтинг по экономическим показателям и по производству сельскохозяйственной продукции по Нижегородской области

		Место в ПФО		Место в РФ	
		2020 г.	2021 г.	2020 г.	2021 г.
1	Индекс производства продукции сельского хозяйства в хозяйствах всех категорий (в сопоставимых ценах) к предыдущему году	9	7	32	70
2	Валовая продукция сельского хозяйства во всех категориях хозяйств	7	7	30	28
3	Среднемесячная номинальная заработная плата в сельском хозяйстве (без субъектов малого предпринимательства)	6	6	60	60
4	Индекс производства пищевых продуктов (в сопоставимых ценах) к предыдущему году	3	7	-	-
	Индекс производства напитков (в сопоставимых ценах) к предыдущему году	6	4	-	-
5	Объем отгруженных товаров собственного производства, выполненных работ и услуг собственными силами по виду деятельности «Производство пищевых продуктов»	4	6	-	-
	Объем отгруженных товаров собственного производства, выполненных работ и услуг собственными силами по виду деятельности "Производство напитков"	2	2	-	-
6	Посевная площадь сельскохозяйственных культур	7	8	24	24
<b>Валовое производство продукции растениеводства:</b>					
7	Зерновые и зернобобовые культуры	9	7	26	27
8	Картофель	2	2	3	5
9	Овощи	5	6	16	19
<b>Урожайность (с 1 га убранный площади):</b>					
10	Зерновые и зернобобовые культуры	6	3	31	42
11	Картофель	2	1	6	9
12	Овощи открытого грунта	5	6	15	18
<b>Валовое производство продукции животноводства:</b>					
13	Молока	6	6	17	16
14	Мяса скота и птицы на убой в живом весе	9	8	33	33
15	Яиц	4	4	13	13

## 12.Рейтинг по производству продукции в 2021 году среди сельскохозяйственных организаций

### Топ 50 сельскохозяйственных организаций по производству зерновых культур

Муниципальные образования Нижегородской области	Наименование СХО	Посевная площадь, га	Место	Валовый сбор в весе после доработки, тонн	Место	Урожайность, ц/га (с убранный площади)	Место
Сергачский муниципальный район	ООО "Агрофирма Нижегородская"	27 890	<b>1</b>	61 215	<b>1</b>	21,9	<b>88</b>
Сеченовский муниципальный район	ООО "АГРОХОЛДИНГ КИПИАЙ"	10 155	<b>3</b>	30 538	<b>2</b>	30,3	<b>29</b>
Вадский муниципальный округ	ООО "ННПП"	12 653	<b>2</b>	30 521	<b>3</b>	24,1	<b>71</b>
Сеченовский муниципальный район	ООО "Мамлейское"	9 452	<b>5</b>	25 330	<b>4</b>	26,8	<b>49</b>
Арзамасский муниципальный район	ООО "Латкин"	6 450	<b>8</b>	25 115	<b>5</b>	38,9	<b>13</b>
Большеболдинский муниципальный район	ООО "Племзавод "Пушкинское"	9 816	<b>4</b>	24 316	<b>6</b>	24,8	<b>66</b>
Сергачский муниципальный район	АО "Земля Сергачская"	8 755	<b>6</b>	19 297	<b>7</b>	22,0	<b>86</b>
Лукояновский муниципальный район	ООО "Плодородие-Лукоянов"	6 959	<b>7</b>	17 354	<b>8</b>	24,9	<b>65</b>
Гагинский муниципальный район	СПК "Березники"	5 047	<b>14</b>	14 490	<b>9</b>	28,7	<b>34</b>
Ардатовский муниципальный район	ООО "Меридиан - Голяткино"	4 297	<b>17</b>	12 118	<b>10</b>	28,2	<b>39</b>
Бутурлинский муниципальный округ	ООО "Бутурлино Агро"	5 715	<b>12</b>	12 017	<b>11</b>	21,0	<b>98</b>
Арзамасский муниципальный район	ООО "Агропромресурс"	2 921	<b>39</b>	11 696	<b>12</b>	40,0	<b>12</b>
Шатковский муниципальный район	ООО СХП "Красная звезда"	4 150	<b>22</b>	10 720	<b>13</b>	25,8	<b>58</b>
Дальнеконстантиновский муниципальный район	ООО "Фито НН"	2 647	<b>46</b>	10 685	<b>14</b>	40,4	<b>10</b>
Бутурлинский муниципальный округ	ТНВ "Михеев и Компания"	2 690	<b>44</b>	10 585	<b>15</b>	40,3	<b>11</b>
Вадский муниципальный округ	ООО "ВАДАГРО"	5 216	<b>13</b>	10 393	<b>16</b>	21,4	<b>91</b>
Лукояновский муниципальный район	ООО "АгроЭкоСистемы"	6 222	<b>10</b>	10 085	<b>17</b>	16,2	<b>161</b>
Вадский муниципальный округ	СПК "ДУБЕНСКИЙ"	4 234	<b>18</b>	9 995	<b>18</b>	23,6	<b>75</b>
Дальнеконстантиновский	Открытое акционерное общество "Тепелево"	2 823	<b>40</b>	9 840	<b>19</b>	34,9	<b>18</b>

Муниципальные образования Нижегородской области	Наименование СХО	Посевная площадь, га	Место	Валовый сбор в весе после доработки, тонн	Место	Урожайность, ц/га (с убранный площади)	Место
муниципальный район							
Починковский муниципальный округ	ООО "Восток"	3 000	<b>37</b>	9 750	<b>20</b>	32,5	<b>22</b>
Пильнинский муниципальный район	СПК (колхоз)"Деяновский"	3 700	<b>25</b>	9 558	<b>21</b>	25,8	<b>57</b>
Дивеевский муниципальный округ	ООО "ИнвестАгро"	2 940	<b>38</b>	9 550	<b>22</b>	32,5	<b>23</b>
Княгининский муниципальный район	ЗАО "Покровская слобода"	6 430	<b>9</b>	9 280	<b>23</b>	14,4	<b>195</b>
Спасский муниципальный район	ООО "Вперед"	3 575	<b>27</b>	9 201	<b>24</b>	25,7	<b>59</b>
Дивеевский муниципальный округ	ОАО "Агрофирма"Верякуши"	3 545	<b>28</b>	9 164	<b>25</b>	25,9	<b>56</b>
Дальнеконстантиновский муниципальный район	АО "Березниковское"	3 104	<b>35</b>	9 136	<b>26</b>	29,4	<b>33</b>
Лысковский муниципальный округ	АО "Нива"	4 227	<b>19</b>	9 029	<b>27</b>	21,4	<b>92</b>
Большемурашкинский муниципальный район	ООО Племенной завод "Большемурашкинский"	3 500	<b>29</b>	8 886	<b>28</b>	25,4	<b>61</b>
Богородский муниципальный округ	ООО "АгроФирма Заря"	1 700	<b>98</b>	8 660	<b>29</b>	50,9	<b>4</b>
Большемурашкинский муниципальный район	ООО "ЭлитАгро"	3 392	<b>31</b>	8 580	<b>30</b>	25,3	<b>64</b>
Арзамасский муниципальный район	ООО "Жнива"	1 322	<b>120</b>	8 533	<b>31</b>	64,5	<b>1</b>
Лысковский муниципальный округ	ООО "Агрофирма Мяском"	3 697	<b>26</b>	8 526	<b>32</b>	23,1	<b>78</b>
Дивеевский муниципальный округ	ООО "Дивеевское"	4 220	<b>20</b>	8 481	<b>33</b>	25,3	<b>63</b>
Арзамасский муниципальный район	ООО "Шатовка"	2 699	<b>43</b>	8 475	<b>34</b>	31,4	<b>26</b>
Гагинский муниципальный район	СПК (колхоз) им.К. Маркса	4 360	<b>16</b>	8 468	<b>35</b>	19,4	<b>117</b>
Краснобаковский муниципальный район	ООО "Колос"	3 460	<b>30</b>	7 958	<b>36</b>	23,0	<b>81</b>
Дальнеконстантиновский муниципальный район	ООО "Агросфера"	2 576	<b>50</b>	7 913	<b>37</b>	30,7	<b>27</b>
Павловский муниципальный округ	ООО "Хлебороб"	4 202	<b>21</b>	7 880	<b>38</b>	18,8	<b>125</b>
Богородский муниципальный округ	ООО "Агрофирма Искра"	2 716	<b>41</b>	7 785	<b>39</b>	28,7	<b>36</b>
г.о. Перевозский	СПК Правда	2 509	<b>52</b>	7 698	<b>40</b>	30,7	<b>28</b>
Пильнинский	ООО "ВОСХОД"	4 605	<b>15</b>	7 182	<b>41</b>	15,6	<b>171</b>

Муниципальные образования Нижегородской области	Наименование СХО	Посевная площадь, га	Место	Валовый сбор в весе после доработки, тонн	Место	Урожайность, ц/га (с убранной площади)	Место
муниципальный район							
Городецкий муниципальный район	ООО "Аксентис"	3 326	<b>34</b>	6 686	<b>42</b>	19,5	<b>115</b>
г.о. Воротынский	АО Семейское	5 835	<b>11</b>	6 600	<b>43</b>	13,5	<b>209</b>
Княгининский муниципальный район	ООО "КМ АГРО"	2 420	<b>58</b>	6 361	<b>44</b>	26,3	<b>52</b>
Большеболдинский муниципальный район	ОАО "Агрофирма Болдино"	3 700	<b>24</b>	6 326	<b>45</b>	17,1	<b>147</b>
Бутурлинский муниципальный округ	ООО "Бутурлинское зерно"	1 611	<b>102</b>	5 938	<b>46</b>	41,2	<b>7</b>
Краснооктябрьский муниципальный район	ООО "Развитие"	2 306	<b>62</b>	5 934	<b>47</b>	25,7	<b>60</b>
Спасский муниципальный район	СПК им Буденного	3 350	<b>33</b>	5 672	<b>48</b>	16,9	<b>150</b>
г.о. Перевозский	ООО "СПК Сунеево"	1 550	<b>108</b>	5 512	<b>49</b>	35,6	<b>17</b>
Бутурлинский муниципальный округ	АО "Пергалейское"	1 962	<b>72</b>	5 436	<b>50</b>	28,6	<b>37</b>

### Топ 25 сельскохозяйственных организаций по производству картофеля

Муниципальные образования Нижегородской области	Наименование СХО	Посевная площадь, га	Место	Валовый сбор в весе после доработки, тонн	Место	Урожайность, ц/га (с убранной площади)	Место
Арзамасский муниципальный район	ООО "Латкин"	1 850	<b>1</b>	59 980	<b>1</b>	324,2	<b>8</b>
Шатковский муниципальный район	ООО ПК "Нижегородская Картофельная система"	692	<b>3</b>	43 700	<b>2</b>	631,3	<b>2</b>
Городецкий муниципальный район	ООО "Аксентис"	1 049	<b>2</b>	25 793	<b>3</b>	245,9	<b>16</b>
Арзамасский муниципальный район	ООО "Жнива"	390	<b>7</b>	25 000	<b>4</b>	641,0	<b>1</b>
Арзамасский муниципальный район	ООО "Агропромресурс"	342	<b>8</b>	19 892	<b>5</b>	581,6	<b>3</b>
Городецкий муниципальный район	ТНВ "Мир" Яценко А.В. и компания"	670	<b>4</b>	18 578	<b>6</b>	277,3	<b>12</b>
Арзамасский муниципальный район	ООО "фермер Лабзин С.А."	300	<b>9</b>	14 000	<b>7</b>	466,7	<b>5</b>
Арзамасский муниципальный район	ООО "ф.х.Ялина А.П."	170	<b>13</b>	7 990	<b>8</b>	470,0	<b>4</b>
Дальнеконстантиновский муниципальный район	ООО "Агросфера"	426	<b>6</b>	7 984	<b>9</b>	187,6	<b>23</b>

Муниципальные образования Нижегородской области	Наименование СХО	Посевная площадь, га	Место	Валовый сбор в весе после доработки, тонн	Место	Урожайность, ц/га (с убранной площади)	Место
Богородский муниципальный округ	ООО "Агрофирма Искра"	450	5	7 673	10	170,5	24
Городецкий муниципальный район	ООО "Агрофирма "РУСЬ"	265	10	6 837	11	258,0	14
г.о.г. Бор	ООО "Племсовхоз "Линдовский"	150	15	5 056	12	337,1	7
г.о. Перевозский	ООО "АгроАльянс-НН"	150	16	4 621	13	308,1	9
Арзамасский муниципальный район	ООО "фермер Дмитриев В.А."	170	12	4 250	14	250,0	15
Городецкий муниципальный район	ЗАО "Белоречье"	220	11	3 267	15	148,5	31
г.о.г. Бор	ООО ПКФ "Созвездие"	110	22	3 239	16	294,5	11
Балахнинский муниципальный округ	ООО "Исток"	127	19	3 020	17	237,8	20
Шатковский муниципальный район	ООО СХП "Красная звезда"	100	24	3 000	18	300,0	10
Городецкий муниципальный район	СПК колхоз имени Куйбышева	120	20	2 913	19	242,7	17
г.о.г. Бор	ООО "Борский картофель"	100	29	2 695	20	269,5	13
Городецкий муниципальный район	Колхоз "Красный маяк"	100	27	2 404	21	240,4	18
Лысковский муниципальный округ	ООО "РОСТОК"	85	32	2 020	22	237,6	21
Городецкий муниципальный район	ООО "Беркут"	118	21	2 000	23	169,5	25
г.о.г. Бор	ООО "Ватома"	140	17	1 820	24	130,0	32
г.о.г. Бор	КХ Горбунова М.И.	135	18	1 645	25	121,9	35

### Топ 50 сельскохозяйственных организаций по производству молока

Муниципальные образования Нижегородской области	Наименование СХО	Поголовье коров молочного направления, гол	Место	Производство молока от молочных коров, тонн	Место	Надой молока на 1 фуражную корову	Место
Дальнеконстантиновский муниципальный район	Открытое акционерное общество "Тепелево"	1 576	2	18 004	1	11 424	5
Бутурлинский муниципальный округ	ООО "Бутурлинское зерно"	1 464	4	17 442	2	11 914	3
Вадский муниципальный округ	СПК "ДУБЕНСКИЙ"	1 730	1	15 648	3	9 045	23
Кстовский муниципальный район	ООО "СПК "Ждановский"	1 320	8	15 283	4	11 578	4
Гагинский	СПК "Березники"	1 220	9	11 934	5	9 782	15

<b>Муниципальные образования Нижегородской области</b>	<b>Наименование СХО</b>	<b>Поголовье коров молочного направления, гол</b>	<b>Место</b>	<b>Производство молока от молочных коров, тонн</b>	<b>Место</b>	<b>Надой молока на 1 фуражную корову</b>	<b>Место</b>
муниципальный район							
Богородский муниципальный округ	ООО "АгроФирма Заря"	1 485	<b>3</b>	11 656	<b>6</b>	7 849	<b>38</b>
Уренский муниципальный округ	ООО "Им. Горького"	1 210	<b>10</b>	10 629	<b>7</b>	8 784	<b>27</b>
Большеболдинский муниципальный район	ООО "Племзавод "Пушкинское"	950	<b>16</b>	10 161	<b>8</b>	10 696	<b>7</b>
Ковернинский муниципальный округ	АО "Агроплекомбинат Мир"	903	<b>17</b>	9 025	<b>9</b>	9 995	<b>13</b>
Ардатовский муниципальный район	ООО "Агрофирма"МЕТАЛЛУРГ"	1 350	<b>6</b>	9 003	<b>10</b>	6 669	<b>59</b>
Лысковский муниципальный округ	ООО "Агрофирма Мяском"	892	<b>18</b>	8 966	<b>11</b>	10 051	<b>12</b>
Лысковский муниципальный округ	ООО "Бармино"	835	<b>20</b>	8 466	<b>12</b>	10 139	<b>11</b>
Дальнеконстантиновский муниципальный район	АО "Березниковское"	890	<b>19</b>	8 429	<b>13</b>	9 471	<b>18</b>
Большемурашкинский муниципальный район	ООО Племенной завод "Большемурашкинский"	1 171	<b>11</b>	8 055	<b>14</b>	6 878	<b>51</b>
Лысковский муниципальный округ	АО "Нива"	1 392	<b>5</b>	7 993	<b>15</b>	5 742	<b>78</b>
Гагинский муниципальный район	СПК (колхоз) им.К. Маркса	1 159	<b>12</b>	7 904	<b>16</b>	6 820	<b>53</b>
Ковернинский муниципальный округ	ООО "Племзавод им. Ленина"	803	<b>21</b>	7 618	<b>17</b>	9 487	<b>17</b>
Арзамасский муниципальный район	ООО "Шатовка"	980	<b>13</b>	7 434	<b>18</b>	7 585	<b>42</b>
Починковский муниципальный округ	ООО "Восток"	802	<b>22</b>	7 304	<b>19</b>	9 107	<b>21</b>
г.о.г. Шахунья	АО Хмелевицы	961	<b>14</b>	7 253	<b>20</b>	7 547	<b>43</b>
г.о. Семеновский	АО "Ильино-Заборское"	580	<b>41</b>	7 021	<b>21</b>	12 105	<b>2</b>
Дальнеконстантиновский муниципальный район	АО "РУМЯНЦЕВСКОЕ"	651	<b>32</b>	6 993	<b>22</b>	10 741	<b>6</b>
Дальнеконстантиновский муниципальный район	СПК "Нижегородец"	520	<b>47</b>	6 374	<b>23</b>	12 257	<b>1</b>
Пильнинский муниципальный район	СПК (колхоз)"Деяновский"	959	<b>15</b>	6 157	<b>24</b>	6 420	<b>63</b>
Пильнинский муниципальный район	СПК"Оборона страны"	1 338	<b>7</b>	5 744	<b>25</b>	4 293	<b>120</b>
г.о. Сокольский	СПК Заболотновский	525	<b>45</b>	5 585	<b>26</b>	10 637	<b>8</b>
Городецкий муниципальный район	СПК колхоз имени Куйбышева	600	<b>37</b>	5 323	<b>27</b>	8 871	<b>26</b>
Ковернинский муниципальный округ	СПК "ХОХЛОМА"	630	<b>34</b>	5 125	<b>28</b>	8 134	<b>34</b>

<b>Муниципальные образования Нижегородской области</b>	<b>Наименование СХО</b>	<b>Поголовье коров молочного направления, гол</b>	<b>Место</b>	<b>Производство молока от молочных коров, тонн</b>	<b>Место</b>	<b>Надой молока на 1 фуражную корову</b>	<b>Место</b>
г.о. Воротынский	АО "Семьянское"	738	<b>24</b>	4 926	<b>29</b>	6 675	<b>56</b>
Городецкий муниципальный район	Колхоз "Красный маяк"	610	<b>36</b>	4 807	<b>30</b>	7 881	<b>37</b>
Богородский муниципальный округ	ООО "Агрофирма Искра"	651	<b>33</b>	4 678	<b>31</b>	7 186	<b>48</b>
Богородский муниципальный округ	Колхоз (СПК) им. С. М. Кирова	510	<b>49</b>	4 560	<b>32</b>	8 940	<b>24</b>
Павловский муниципальный округ	АО "Горбатовское"	759	<b>23</b>	4 434	<b>33</b>	5 842	<b>74</b>
Кстовский муниципальный район	ООО "АгрОС"	439	<b>68</b>	4 368	<b>34</b>	9 950	<b>14</b>
Починковский муниципальный округ	"КОЛХОЗ ИМЕНИ ЛЕНИНА"	680	<b>28</b>	4 272	<b>35</b>	6 283	<b>66</b>
Богородский муниципальный округ	ООО "Буревестник-Агро"	400	<b>76</b>	4 081	<b>36</b>	10 203	<b>10</b>
Большеболдинский муниципальный район	ООО «МИР»	407	<b>74</b>	3 937	<b>37</b>	9 673	<b>16</b>
Починковский муниципальный округ	СПК "КРИУШИНСКИЙ"	428	<b>71</b>	3 920	<b>38</b>	9 159	<b>20</b>
Богородский муниципальный округ	АО "КАМЕНСКОЕ"	540	<b>43</b>	3 909	<b>39</b>	7 239	<b>46</b>
Кстовский муниципальный район	ООО "ВПМ"	689	<b>26</b>	3 869	<b>40</b>	5 616	<b>84</b>
Пильнинский муниципальный район	СПК "Новый путь"	700	<b>25</b>	3 857	<b>41</b>	5 510	<b>85</b>
г.о.г. Бор	ООО "Племсовхоз "Линдовский"	450	<b>63</b>	3 766	<b>42</b>	8 368	<b>31</b>
Ковернинский муниципальный округ	СПК "Семинский"	490	<b>58</b>	3 750	<b>43</b>	7 653	<b>40</b>
Ардатовский муниципальный район	ООО "Атемасово"	625	<b>35</b>	3 724	<b>44</b>	5 959	<b>72</b>
Починковский муниципальный округ	СПК (колхоз) "Шагаевский"	446	<b>65</b>	3 685	<b>45</b>	8 263	<b>32</b>
Лысковский муниципальный округ	ООО "Мета Ком-Агро"	394	<b>82</b>	3 609	<b>46</b>	9 159	<b>19</b>
Дальнеконстантиновский муниципальный район	СПК "Имени Ленина"	591	<b>39</b>	3 370	<b>47</b>	5 702	<b>80</b>
Бутурлинский муниципальный округ	АО "Пергалеинское"	500	<b>52</b>	3 335	<b>48</b>	6 671	<b>58</b>
г.о. Перевозский	ОАО Самородок	675	<b>30</b>	3 322	<b>49</b>	4 921	<b>100</b>
Арзамасский муниципальный район	ООО им.Чкалова	405	<b>75</b>	3 273	<b>50</b>	8 081	<b>35</b>

## Топ 50 сельскохозяйственных организаций по производству мяса КРС

Муниципальные районы, муниципальные и городские округа	Наименование СХО	Среднегодовое поголовье КРС, гол	место	Производство мяса КРС, тонн	место
Дальнеконстантиновский муниципальный район	Открытое акционерное общество "Тепелево"	4 328	<b>2</b>	750	<b>1</b>
Кстовский муниципальный район	ООО "СПК "Ждановский"	2 928	<b>9</b>	592	<b>2</b>
Большеболдинский муниципальный район	ООО "Племзавод "Пушкинское"	2 813	<b>11</b>	566	<b>3</b>
Вадский муниципальный округ	СПК "ДУБЕНСКИЙ"	3 403	<b>5</b>	538	<b>4</b>
Бутурлинский муниципальный округ	ООО "Бутурлинское зерно"	2 868	<b>10</b>	522	<b>5</b>
Лысковский муниципальный округ	ООО "Агрофирма Мяском"	3 478	<b>4</b>	498	<b>6</b>
Ковернинский муниципальный округ	АО "Агроплекомбинат Мир"	2 474	<b>15</b>	476	<b>7</b>
Гагинский муниципальный район	СПК (колхоз) им.К. Маркса	3 693	<b>3</b>	449	<b>8</b>
Богородский муниципальный округ	ООО "АгроФирма Заря"	2 958	<b>8</b>	413	<b>9</b>
Уренский муниципальный округ	ООО "Им. Горького"	2 550	<b>14</b>	389	<b>10</b>
Ардатовский муниципальный район	ООО "Агрофирма"МЕТАЛЛУРГ"	2 675	<b>13</b>	355	<b>11</b>
Шарангский муниципальный район	ООО "Союз"	3 216	<b>6</b>	344	<b>12</b>
Гагинский муниципальный район	СПК "Березники"	5 292	<b>1</b>	342	<b>13</b>
Дальнеконстантиновский муниципальный район	АО "Березниковское"	2 019	<b>21</b>	335	<b>14</b>
Лысковский муниципальный округ	ООО "Бармино"	1 968	<b>22</b>	329	<b>15</b>
Ковернинский муниципальный округ	ООО "Племзавод им. Ленина"	2 443	<b>16</b>	325	<b>16</b>
Городецкий муниципальный район	СПК колхоз имени Куйбышева	1 822	<b>27</b>	325	<b>17</b>
Дальнеконстантиновский муниципальный район	СПК "Нижегородец"	1 528	<b>37</b>	315	<b>18</b>
г.о. Семеновский	АО "Ильино-Заборское"	1 739	<b>29</b>	310	<b>19</b>
Дальнеконстантиновский муниципальный район	АО "РУМЯНЦЕВСКОЕ"	1 767	<b>28</b>	310	<b>20</b>
Починковский муниципальный округ	ООО "Восток"	2 209	<b>18</b>	295	<b>21</b>
Большемурашкинский муниципальный район	ООО Племенной завод "Большемурашкинский"	2 054	<b>20</b>	293	<b>22</b>

<b>Муниципальные районы, муниципальные и городские округа</b>	<b>Наименование СХО</b>	<b>Среднегодовое поголовье КРС, гол</b>	<b>место</b>	<b>Производство мяса КРС, тонн</b>	<b>место</b>
Лысковский муниципальный округ	АО "Нива"	2 990	<b>7</b>	268	<b>23</b>
Ковернинский муниципальный округ	СПК "ХОХЛОМА"	1 945	<b>23</b>	265	<b>24</b>
Пильнинский муниципальный район	СПК (колхоз)"Деяновский"	2 709	<b>12</b>	254	<b>25</b>
Починковский муниципальный округ	"КОЛХОЗ ИМЕНИ ЛЕНИНА"	1 842	<b>25</b>	240	<b>26</b>
Богородский муниципальный округ	ООО "Агрофирма Искра"	1 584	<b>33</b>	236	<b>27</b>
Ковернинский муниципальный округ	ООО "Кутузова"	1 552	<b>34</b>	215	<b>28</b>
Павловский муниципальный округ	АО "Горбатовское"	1 537	<b>35</b>	207	<b>29</b>
Ардатовский муниципальный район	ООО "Атемасово"	1 185	<b>52</b>	202	<b>30</b>
Городецкий муниципальный район	ТНВ "Мир" Яценко А.В. и компания"	900	<b>79</b>	191	<b>31</b>
Ардатовский муниципальный район	ООО "Меридиан - Голяткино"	1 135	<b>56</b>	186	<b>32</b>
Богородский муниципальный округ	Колхоз (СПК) им. С. М. Кирова	1 187	<b>51</b>	186	<b>33</b>
Гагинский муниципальный район	СПК "Ушаково"	1 710	<b>30</b>	185	<b>34</b>
Починковский муниципальный округ	СПК (колхоз) "Заря"	1 683	<b>32</b>	185	<b>35</b>
Городецкий муниципальный район	Колхоз "Красный маяк"	1 335	<b>43</b>	183	<b>36</b>
г.о. Перевозский	ОАО Самородок	1 854	<b>24</b>	181	<b>37</b>
Арзамасский муниципальный район	ООО "Шатовка"	1 822	<b>26</b>	178	<b>38</b>
Пильнинский муниципальный район	СПК"Оборона страны"	2 298	<b>17</b>	177	<b>39</b>
Бугурлинский муниципальный округ	АО "Базинское"	1 533	<b>36</b>	171	<b>40</b>
г.о. Сокольский	СПК Заболотновский	1 443	<b>39</b>	167	<b>41</b>
Бугурлинский муниципальный округ	АО "Пергалейское"	1 400	<b>42</b>	160	<b>42</b>
г.о.г. Шахунья	АО Хмелевицы	2 200	<b>19</b>	158	<b>43</b>
Гагинский муниципальный район	СПК "Новый путь"	1 690	<b>31</b>	158	<b>44</b>
г.о. Воротынский	АО Семьянское	1 521	<b>38</b>	155	<b>45</b>
Кстовский муниципальный район	ООО "ВПМ"	1 323	<b>44</b>	154	<b>46</b>
Павловский муниципальный округ	ЗАО "Комаровское"	1 108	<b>61</b>	151	<b>47</b>

<b>Муниципальные районы, муниципальные и городские округа</b>	<b>Наименование СХО</b>	<b>Среднегодовое поголовье КРС, гол</b>	<b>место</b>	<b>Производство мяса КРС, тонн</b>	<b>место</b>
Починковский муниципальный округ	СПК (колхоз) "Шагаевский"	1 421	<b>41</b>	147	<b>48</b>
Починковский муниципальный округ	СПК "Красный пахарь"	1 439	<b>40</b>	146	<b>49</b>
Дальнеконстантиновский муниципальный район	СПК "МИР"	1 126	<b>59</b>	139	<b>50</b>